

Slagelse Kommune

Diverse statistikker for beskæftigelsesområdet

| | | |
|-------------------------------|---------------|--------------------|
| Ydelsesmodtagere i alt | 11.525 | (apr. 2020) |
| A-dagpengemodtagere | 1.536 | (apr. 2020) |
| Kontanthjælpsmodtagere | 1.480 | (maj. 2020) |
| Sygedagpengemodtagere | 1.163 | (apr. 2020) |
| Bruttoledighedsprocent | 5,2 % | (apr. 2020) |

Grundlæggende skal man være meget påpasselig med at tolke på ledighedsudviklingen isoleret set, selvom det alt for ofte er det, der sker i medierne. Det skyldes, at ledighedstallet blot er en lille delmængde af mange forsørgelsesydelse, som er bundet tæt sammen.

Ledighedstallet er ikke en objektiv størrelse. Der ligger individuelle vurderinger bag hvilke kontanthjælps-, uddannelseshjælps- og integrationsydelsesmodtagere eller sygedagpengemodtagere, der står til rådighed for arbejdsmarkedet og som dermed tæller med i den officielle bruttoledighed. Under disse overordnede forsørgelsesgrupper er det kun de åbenlyst uddannelsesparate uddannelseshjælpsmodtagere samt de jobparate kontanthjælpsmodtagere og integrationsydelsesmodtagere, som indgår i ledighedsstatistikken. Kommunerne har historisk set altid kategoriseret borgerne forskelligt, og de enkelte kommuner har også altid lavet forskellige vurderinger over tid, som bunder i ny lovgivning, konjunkturer mv.

Det giver altid bedst mening at starte med at sammenligne den samlede udvikling for alle forsørgelsesydelse, hvis man ønsker det mest reelle billede af udviklingen. Herefter kan man så dykke ned i de enkelte ydelsesområder og forsøge at belyse, hvilke bevæggrunde der ligger bag, at borgere er placeret på forskellig vis.

Udvikling for alle ydelsesgrupper under ét gennem det seneste år

| | apr-19 | maj-19 | jun-19 | jul-19 | aug-19 | sep-19 | okt-19 | nov-19 | dec-19 | jan-20 | feb-20 | mar-20 | apr-20 | Pct-udvikling apr19-apr20 |
|--------------------------|---------|---------|---------|---------|---------|---------|---------|---------|---------|---------|---------|---------|---------|---------------------------|
| I alt | 10.388 | 10.414 | 10.437 | 10.245 | 10.241 | 10.343 | 10.543 | 10.624 | 10.739 | 10.862 | 10.957 | 11.452 | 11.525 | 10,9% |
| RAR Hovedstaden-Sjælland | 268.549 | 269.931 | 270.974 | 267.519 | 268.236 | 268.900 | 271.778 | 273.675 | 274.936 | 278.371 | 279.072 | 293.533 | 297.060 | 10,6% |
| Hele landet | 660.031 | 662.034 | 664.494 | 659.197 | 660.906 | 661.895 | 668.728 | 674.130 | 678.531 | 686.992 | 686.329 | 712.839 | 719.717 | 9,0% |

NB: Tallene for hele landet og RAR Hovedstaden-Sjælland er ikke retvisende og undervurderet for februar-april 2020. Det skyldes implementeringen af nyt sygedagpengesystem, som betyder, at der mangler sygedagpengedata for 7 kommuner, der har været pilotkommuner. Data for alle resterende kommuner vil udstå fra og med maj måned 2020.

Udvikling for alle ydelsesgrupper med de nyeste opgørelser

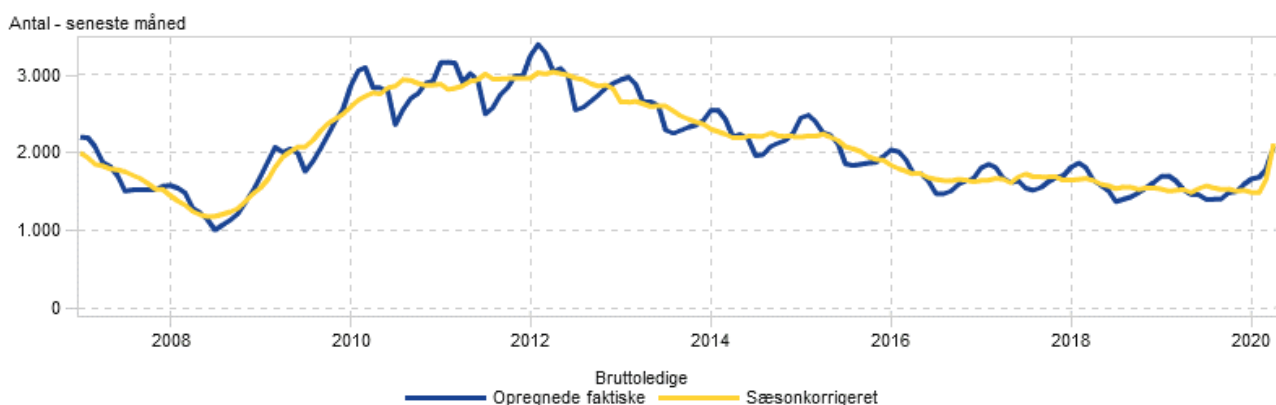
| Slagelse | apr-19 | maj-19 | jun-19 | jul-19 | aug-19 | sep-19 | okt-19 | nov-19 | dec-19 | jan-20 | feb-20 | mar-20 | apr-20 | maj-20 | Pct-udvikling apr19-apr20 |
|--|--------|--------|--------|--------|--------|--------|--------|--------|--------|--------|--------|--------|--------|--------|---------------------------|
| Ydelsesgrupper i alt | 10.388 | 10.414 | 10.437 | 10.245 | 10.241 | 10.343 | 10.543 | 10.624 | 10.739 | 10.862 | 10.957 | 11.452 | 11.525 | | 10,9% |
| A-dagpenge | 1.045 | 1.013 | 994 | 943 | 989 | 990 | 1.056 | 1.069 | 1.155 | 1.248 | 1.278 | 1.363 | 1.536 | | 47,0% |
| Kontanthjælp | 1.500 | 1.501 | 1.511 | 1.480 | 1.451 | 1.448 | 1.450 | 1.474 | 1.476 | 1.475 | 1.496 | 1.485 | 1.509 | 1.480 | 0,6% |
| - heraf jobparate | 344 | 333 | 329 | 315 | 300 | 291 | 301 | 306 | 306 | 304 | 311 | 308 | 345 | 348 | 0,3% |
| Uddannelseshjælp | 725 | 736 | 746 | 690 | 653 | 672 | 709 | 736 | 720 | 711 | 713 | 735 | 774 | 770 | 6,8% |
| - heraf åbenlyst uddannelsesparate | 40 | 42 | 36 | 35 | 24 | 28 | 32 | 38 | 36 | 32 | 26 | 33 | 63 | 69 | 57,5% |
| - heraf uddannelsesparate | 255 | 248 | 268 | 237 | 223 | 240 | 260 | 270 | 254 | 246 | 251 | 268 | 281 | 269 | 10,2% |
| Revalidering | 22 | 20 | 18 | 13 | 14 | 16 | 16 | 15 | 15 | 17 | 16 | 16 | 17 | 17 | -22,7% |
| Forrevalidering | 1 | 0 | 0 | 0 | 0 | 0 | 0 | 0 | 0 | 0 | 0 | 0 | 0 | 0 | -100,0% |
| Selvforsørgelses- og hjemrejseydelse mv. | 230 | 230 | 236 | 227 | 210 | 217 | 226 | 229 | 230 | 231 | 240 | 245 | 252 | 249 | 9,6% |
| Sygedagpenge | 925 | 936 | 914 | 842 | 887 | 948 | 1.003 | 1.019 | 1.041 | 1.070 | 1.083 | 1.411 | 1.163 | | 25,7% |
| Jobafklaringsforløb | 266 | 272 | 270 | 260 | 270 | 285 | 292 | 304 | 312 | 316 | 318 | 311 | 290 | 254 | 9,0% |
| Ressourceforløb | 479 | 473 | 456 | 437 | 431 | 421 | 404 | 397 | 389 | 382 | 378 | 370 | 341 | 321 | -28,8% |
| Ledighedsydelse | 181 | 176 | 183 | 200 | 190 | 180 | 189 | 187 | 194 | 206 | 212 | 221 | 260 | 260 | 43,6% |
| Fleksjob | 870 | 889 | 908 | 924 | 937 | 948 | 956 | 967 | 974 | 978 | 979 | 989 | 973 | 972 | 11,8% |
| Førtidspension | 3.431 | 3.450 | 3.472 | 3.492 | 3.484 | 3.480 | 3.504 | 3.496 | 3.514 | 3.503 | 3.510 | 3.558 | 3.631 | 3.659 | 5,8% |
| Efterløn | 712 | 719 | 730 | 735 | 724 | 738 | 740 | 732 | 719 | 723 | 735 | 748 | 780 | 781 | 9,6% |

Kilde: Status i Jobindsats.dk 26. juni 2020

| | Bruttoledigheds pct. apr. 20 | Udvikling i antal - pct.-udvikling seneste år |
|------------------------|---------------------------------|---|
| Landsplan | 4,8 | 47,8 |
| RAR-område Sjælland | 4,5 | 39,6 |
| RAR-område Hovedstaden | 4,8 | 45,0 |
| Slagelse | 5,2 | 38,7 |

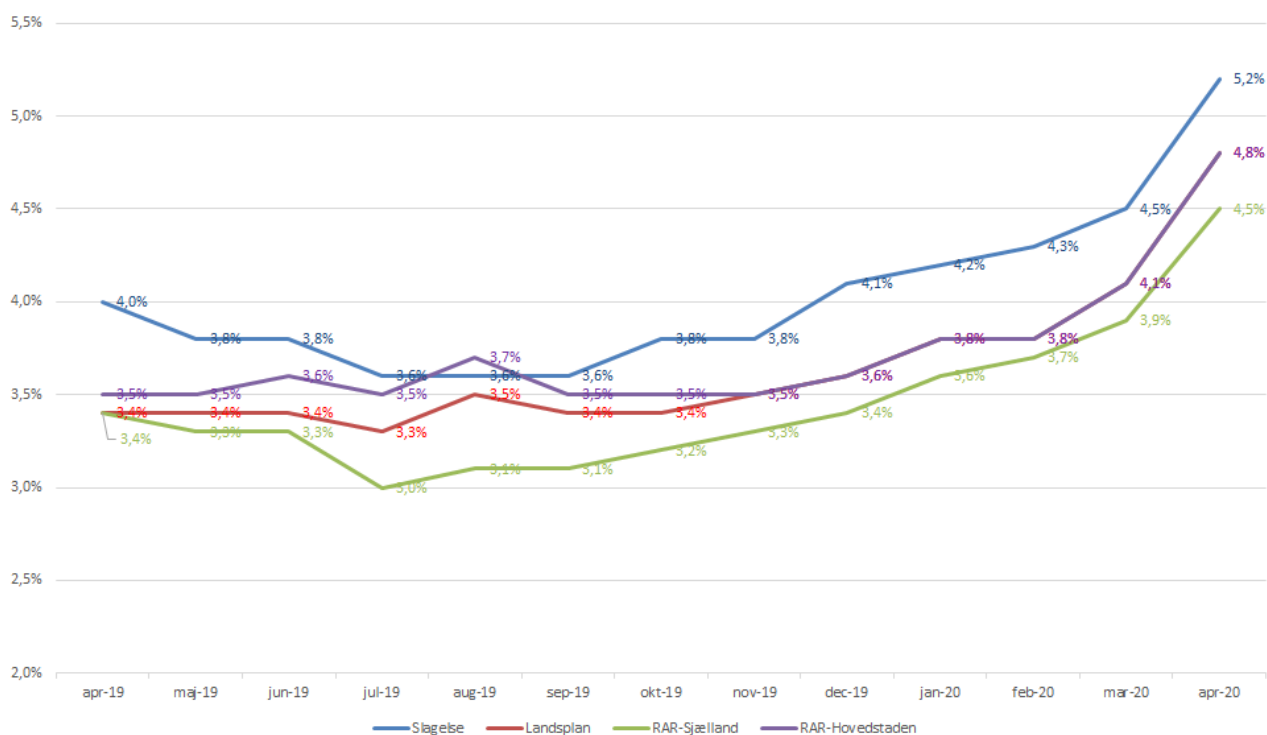
Kilde: Styrelsen for Arbejdsmarked og Rekruttering, ledighedsstatistik (faktiske ledighed)

Udvikling i ledige – faktiske og sæsonkorrigeret i Slagelse 2007-2020



Kilde: Styrelsen for Arbejdsmarked og Rekruttering, ledighedsstatistik
OBS: Databrud juli 2017

Udvikling i ledighedsprocent gennem det seneste år



Kilde: Styrelsen for Arbejdsmarked og Rekruttering, ledighedsstatistik

Udvikling i tilgang til ressourceforløb

| | Forsørgelsesgrundlag for ressourceforløb | | | | | | | | |
|--------|--|---------------|------------------|--------------|--------------------------|--------------|-----------------|---------------------|-------------|
| | rehabiliteringsteamet har indstillet til | Kontakt-hjælp | Uddannelseshjælp | Sygedagpenge | Ledighedsydelse/fleksjob | Revalidering | Ressourceforløb | Jobafklaringsforløb | Uden ydelse |
| 2017 | 237 | 45 | 74 | 31 | 2 | 1 | 54 | 25 | 5 |
| 2018 | 89 | 7 | 10 | 20 | 0 | 2 | 42 | 7 | 1 |
| 2019 | 132 | 21 | 3 | 18 | 2 | 0 | 59 | 29 | 0 |
| jan-20 | 17 | 4 | 1 | 3 | 0 | 0 | 7 | 2 | 0 |
| feb-20 | 12 | 0 | 0 | 3 | 0 | 0 | 6 | 2 | 1 |
| mar-20 | 2 | 0 | 0 | 0 | 0 | 0 | 1 | 1 | 0 |
| apr-20 | 0 | 0 | 0 | 0 | 0 | 0 | 0 | 0 | 0 |
| maj-20 | 5 | 0 | 0 | 2 | 0 | 0 | 1 | 2 | 0 |
| jun-20 | 6 | 0 | 0 | 1 | 0 | 0 | 1 | 4 | 0 |
| 2020 | 42 | 4 | 1 | 9 | 0 | 0 | 16 | 11 | 1 |

Kilde: Manuel optælling i Rehabiliteringsteamet

Udvikling i tilgang til førtidspension

| | 2017 | 2018 | 2019 | 2020 | |
|---------------|------------|------------|------------|----------------|---------------|
| | | | | Førtidspension | Seniorpension |
| Januar | 19 | 18 | 17 | 18 | 0 |
| Februar | 23 | 20 | 28 | 58 | 0 |
| Marts | 25 | 3 | 23 | 66 | 2 |
| April | 16 | 13 | 20 | 38 | 8 |
| Maj | 25 | 14 | 25 | 27 | 23 |
| Juni | 27 | 17 | 27 | | |
| Juli | 14 | 25 | 18 | | |
| August | 17 | 4 | 15 | | |
| September | 28 | 15 | 47 | | |
| Oktober | 15 | 11 | 13 | | |
| November | 15 | 59 | 32 | | |
| December | 10 | 14 | 11 | | |
| Samlet | 234 | 213 | 276 | 207 | 33 |

Kilde: Rådgivning og Udbetaling

NB: Opgørelsestidspunkt stemmer ikke fuldstændig overens med tal i Jobindsats.dk

Bemærkninger til statistikker

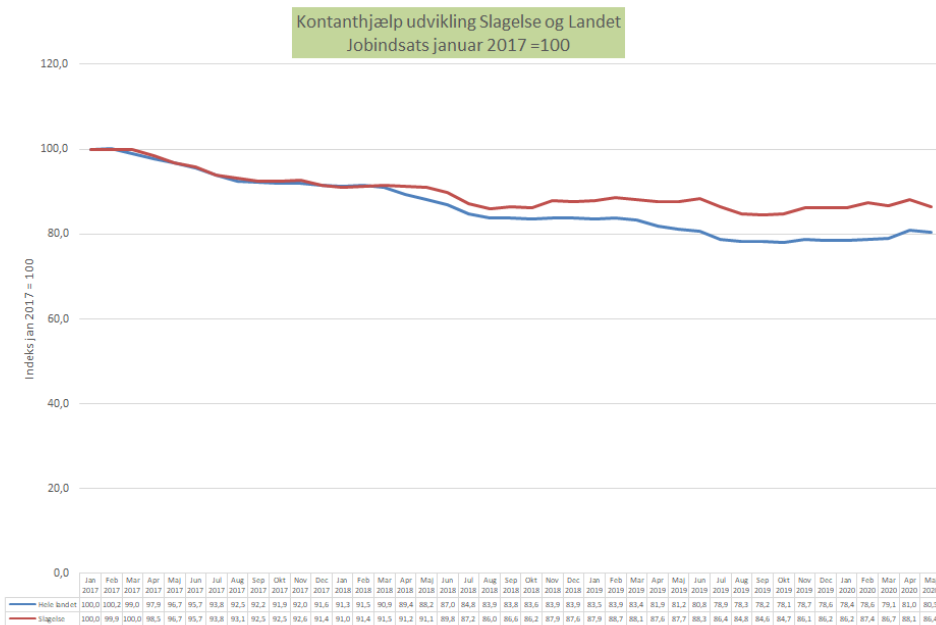
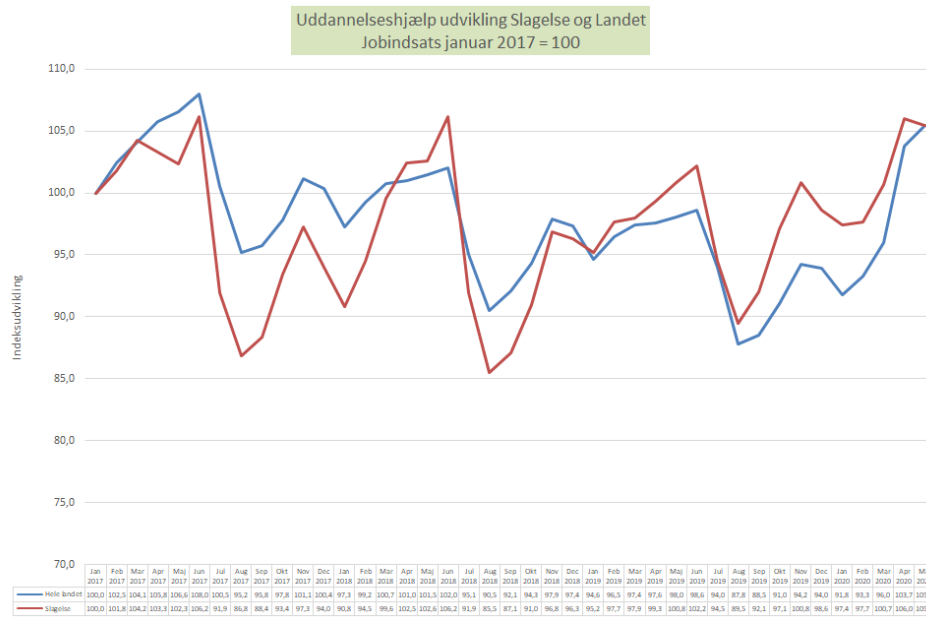
- Antal fuldtidspersoner er antal personer omregnet til fuldtidspersoner ved hjælp af den gennemsnitlige varighed på den valgte ydelse inden for den pågældende måned.
- Tal i Jobindsats.dk er levende og opdateres bagud, når der sker opdateringer i sagsbehandlingssystemerne. Især i forhold til sygedagpenge og A-dagpenge sker der efterfølgende justeringer for den seneste måned, fordi data kommer forsinket fra virksomhederne og A-kasserne.
- I de måneder, hvor der endnu ikke forelægger nye data for den pågældende ydelse, vises i stedet et punktum i tabellen.
- Tabellen viser det faktiske antal fuldtidspersoner i den enkelte måned. Der er ikke fortaget statistisk udjævning af data som følge af eksempelvis sæsonudsving, som det er tilfældet i den officielle ledighedsstatistik. Sæsonudsving indebærer bl.a., at flere er i beskæftigelse om sommeren og flere unge påbegynder uddannelse i januar og august.
- A-dagpenge og sygedagpenge er de 2 ydelser, som er mest påvirkelige af konjunkturudsving. Udviklingen i beskæftigelsen har størst effekt på ledighedsudviklingen for A-dagpengemodtagere, da A-dagpengemodtagerne som samlet gruppe er tættere på arbejdsmarkedet end de jobparate kontanthjælpsmodtagere som samlet gruppe. Beskæftigelseseffekten slår dog kun delvis igennem for de ledige, fordi udviklingen i beskæftigelsen også hænger tæt sammen med virksomhedernes brug af allerede beskæftigedes merarbejde, brug af studerende som arbejdskraft og brug af udenlandsk arbejdskraft. Historikken viser desuden, at udviklingen i sygedagpengemodtagere har tæt sammenhæng til beskæftigelsesudviklingen. Årsagen er, at under højkonjunkturer med øget mangel på arbejdskraft, må virksomhederne i højere grad ansætte borgere, som befinder sig i udkanten af arbejdsmarkedet, og som derfor er mere udsatte for at blive sygemeldte.
- Pr. 1. januar 2014 blev der indført 2 nye ydelser – arbejdsmarkedsydelse og uddannelseshjælp, ligesom der i 2013 blev indført ressourceforløb og særlig uddannelsesydelse og i 2014 jobafklaringsforløb. I 2015 blev indført integrationsydelse og kontantydelse. Fra 1. juli 2016 kom den nye integrationsydelse til at omfatte alle, som har haft mindre end 7 års lovligt ophold i Danmark i løbet af de seneste 8 år. Det betyder, at der fra juni til juli 2016 flyttes borgere væk fra kontanthjælp og uddannelseshjælp. De nye ydelser og tilhørende reformer betyder, at der over tid sker forskydninger mellem ydelserne. På grund af de indbyrdes forbundne kar mellem ydelserne er det derfor ofte mest interessant at betragte det samlede antal borgere i den arbejdsdygtige alder, som er på offentlige forsørgelsesydelse.

Yderligere oplysninger om arbejdsmarkedet i Region Sjælland, herunder Slagelse, kan hentes på følgende web-adresse:

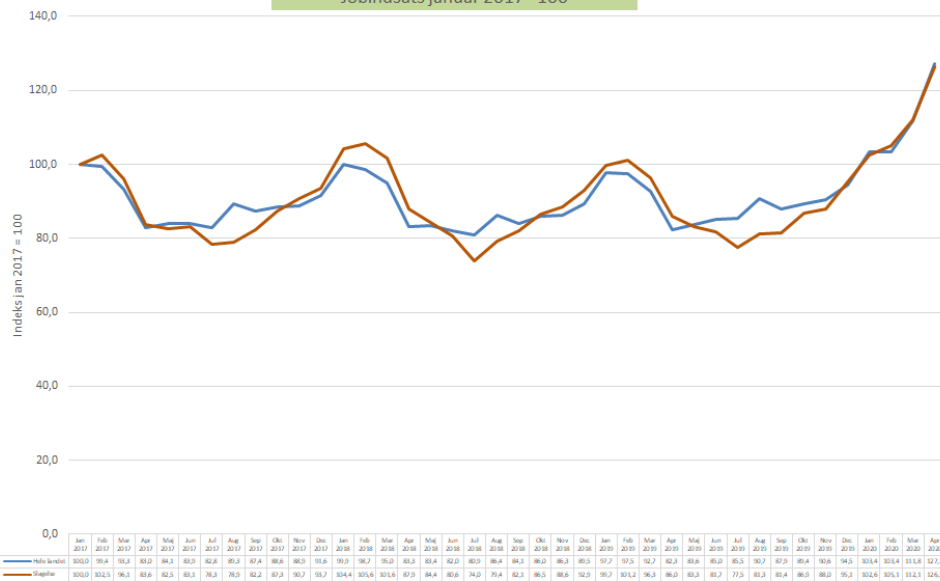
<https://rar-bm.dk/rar-sjaelland/arbejdsmarkedet/>

Indekseret udvikling fra januar 2017 og frem i Slagelse og på landsplan

- Uddannelseshjælp, kontanthjælp og A-dagpenge



Forsikrede ledige udvikling Slagelse og Landet
Jobindsats januar 2017 =100



Løntilskudsjob opgjort pr. ultimo måned

| | maj-19 | jun-19 | jul-19 | aug-19 | sep-19 | okt-19 | nov-19 | dec-19 | jan-20 | feb-20 | mar-20 | apr-20 | maj-20 |
|-----------------------------------|---------------|---------------|---------------|---------------|---------------|---------------|---------------|---------------|---------------|---------------|---------------|---------------|---------------|
| LAB 2.1 Forsikret ledig | 28 | 23 | 20 | 15 | 17 | 21 | 23 | 23 | 24 | 27 | 23 | 18 | 12 |
| LAB 2.2 Jobparat kontanthjælp | 11 | 12 | 13 | 13 | 12 | 15 | 12 | 11 | 8 | 4 | 6 | 5 | 3 |
| LAB 2.3 Indsatsparat kontanthjælp | 6 | 7 | 8 | 6 | 7 | 8 | 12 | 10 | 9 | 8 | 9 | 9 | 4 |
| LAB 2.4 Revalidend | 0 | 0 | 0 | 0 | 0 | 0 | 0 | 0 | 0 | 0 | 0 | 0 | 0 |
| LAB 2.5 Sygedagpengemodtager | 0 | 0 | 0 | 0 | 0 | 0 | 2 | 2 | 2 | 2 | 2 | 2 | 2 |
| LAB 2.12 Uddannelseshjælp | 1 | 1 | 1 | 2 | 3 | 3 | 2 | 1 | 1 | 0 | 0 | 0 | 0 |
| LAB 2.13 Uddannelseshjælp | 0 | 0 | 1 | 1 | 1 | 0 | 0 | 0 | 0 | 0 | 0 | 0 | 0 |
| Integrationsindsatsen | 45 | 48 | 56 | 45 | 44 | 46 | 43 | 34 | 31 | 36 | 32 | 22 | 16 |
| I alt | 91 | 91 | 99 | 82 | 84 | 93 | 94 | 81 | 75 | 77 | 72 | 56 | 37 |
| LAB 2.1 | maj-19 | jun-19 | jul-19 | aug-19 | sep-19 | okt-19 | nov-19 | dec-19 | jan-20 | feb-20 | mar-20 | apr-20 | maj-20 |
| Privat arbejdsplads | 12 | 12 | 11 | 8 | 7 | 8 | 11 | 11 | 14 | 16 | 13 | 10 | 7 |
| Foreninger, organisationer mv. | | | | | | | | | | | | | |
| Kommunal arbejdsplads | 12 | 9 | 6 | 6 | 6 | 8 | 8 | 9 | 9 | 9 | 8 | 6 | 4 |
| Regional arbejdsplads | 1 | 0 | 0 | 0 | 2 | 3 | 3 | 2 | 1 | 0 | 0 | 0 | 0 |
| Statslig arbejdsplads | 3 | 2 | 3 | 1 | 2 | 2 | 1 | 1 | 0 | 2 | 2 | 2 | 1 |
| | 28 | 23 | 20 | 15 | 17 | 21 | 23 | 23 | 24 | 27 | 23 | 18 | 12 |
| LAB 2.2 | maj-19 | jun-19 | jul-19 | aug-19 | sep-19 | okt-19 | nov-19 | dec-19 | jan-20 | feb-20 | mar-20 | apr-20 | maj-20 |
| Privat arbejdsplads | 8 | 9 | 9 | 10 | 8 | 11 | 7 | 6 | 4 | 4 | 5 | 4 | 2 |
| Foreninger, organisationer mv. | | | | | | | | | | | | | |
| Kommunal arbejdsplads | 1 | 1 | 0 | 1 | 2 | 2 | 3 | 3 | 3 | 0 | 1 | 1 | 1 |
| Regional arbejdsplads | 0 | 0 | 1 | 0 | 0 | 0 | 0 | 0 | 0 | 0 | 0 | 0 | 0 |
| Statslig arbejdsplads | 2 | 2 | 3 | 2 | 2 | 2 | 2 | 2 | 1 | 0 | 0 | 0 | 0 |
| | 11 | 12 | 13 | 13 | 12 | 15 | 12 | 11 | 8 | 4 | 6 | 5 | 3 |
| LAB 2.3 | maj-19 | jun-19 | jul-19 | aug-19 | sep-19 | okt-19 | nov-19 | dec-19 | jan-20 | feb-20 | mar-20 | apr-20 | maj-20 |
| Privat arbejdsplads | 4 | 5 | 5 | 4 | 6 | 8 | 12 | 10 | 9 | 8 | 8 | 8 | 4 |
| Foreninger, organisationer mv. | | | | | | | | | | | | | |
| Kommunal arbejdsplads | 1 | 1 | 1 | 1 | 1 | 0 | 0 | 0 | 0 | 0 | 1 | 1 | 0 |
| Regional arbejdsplads | 0 | 0 | 1 | 0 | 0 | 0 | 0 | 0 | 0 | 0 | 0 | 0 | 0 |
| Statslig arbejdsplads | 1 | 1 | 1 | 1 | 0 | 0 | 0 | 0 | 0 | 0 | 0 | 0 | 0 |
| | 6 | 7 | 8 | 6 | 7 | 8 | 12 | 10 | 9 | 8 | 9 | 9 | 4 |
| LAB 2.4 | maj-19 | jun-19 | jul-19 | aug-19 | sep-19 | okt-19 | nov-19 | dec-19 | jan-20 | feb-20 | mar-20 | apr-20 | maj-20 |
| Privat arbejdsplads | 0 | 0 | 0 | 0 | 0 | 0 | 0 | 0 | 0 | 0 | 0 | 0 | 0 |
| Foreninger, organisationer mv. | | | | | | | | | | | | | |
| Kommunal arbejdsplads | 0 | 0 | 0 | 0 | 0 | 0 | 0 | 0 | 0 | 0 | 0 | 0 | 0 |
| Regional arbejdsplads | 0 | 0 | 0 | 0 | 0 | 0 | 0 | 0 | 0 | 0 | 0 | 0 | 0 |
| Statslig arbejdsplads | 0 | 0 | 0 | 0 | 0 | 0 | 0 | 0 | 0 | 0 | 0 | 0 | 0 |
| | 0 | 0 | 0 | 0 | 0 | 0 | 0 | 0 | 0 | 0 | 0 | 0 | 0 |
| LAB 2.5 | maj-19 | jun-19 | jul-19 | aug-19 | sep-19 | okt-19 | nov-19 | dec-19 | jan-20 | feb-20 | mar-20 | apr-20 | maj-20 |
| Privat arbejdsplads | 0 | 0 | 0 | 0 | 0 | 0 | 2 | 2 | 2 | 2 | 2 | 2 | 2 |
| Foreninger, organisationer mv. | | | | | | | | | | | | | |
| Kommunal arbejdsplads | 0 | 0 | 0 | 0 | 0 | 0 | 0 | 0 | 0 | 0 | 0 | 0 | 0 |
| Regional arbejdsplads | 0 | 0 | 0 | 0 | 0 | 0 | 0 | 0 | 0 | 0 | 0 | 0 | 0 |
| Statslig arbejdsplads | 0 | 0 | 0 | 0 | 0 | 0 | 0 | 0 | 0 | 0 | 0 | 0 | 0 |
| | 0 | 0 | 0 | 0 | 0 | 0 | 2 | 2 | 2 | 2 | 2 | 2 | 2 |
| LAB 2.12 | maj-19 | jun-19 | jul-19 | aug-19 | sep-19 | okt-19 | nov-19 | dec-19 | jan-20 | feb-20 | mar-20 | apr-20 | maj-20 |
| Privat arbejdsplads | 1 | 1 | 1 | 2 | 3 | 3 | 2 | 1 | 1 | 0 | 0 | 0 | 0 |
| Foreninger, organisationer mv. | | | | | | | | | | | | | |
| Kommunal arbejdsplads | 0 | 0 | 0 | 0 | 0 | 0 | 0 | 0 | 0 | 0 | 0 | 0 | 0 |
| Regional arbejdsplads | 0 | 0 | 0 | 0 | 0 | 0 | 0 | 0 | 0 | 0 | 0 | 0 | 0 |
| Statslig arbejdsplads | 0 | 0 | 0 | 0 | 0 | 0 | 0 | 0 | 0 | 0 | 0 | 0 | 0 |
| | 1 | 1 | 1 | 2 | 3 | 3 | 2 | 1 | 1 | 0 | 0 | 0 | 0 |
| LAB 2.13 | maj-19 | jun-19 | jul-19 | aug-19 | sep-19 | okt-19 | nov-19 | dec-19 | jan-20 | feb-20 | mar-20 | apr-20 | maj-20 |
| Privat arbejdsplads | 0 | 0 | 1 | 1 | 1 | 0 | 0 | 0 | 0 | 0 | 0 | 0 | 0 |
| Foreninger, organisationer mv. | | | | | | | | | | | | | |
| Kommunal arbejdsplads | 0 | 0 | 0 | 0 | 0 | 0 | 0 | 0 | 0 | 0 | 0 | 0 | 0 |
| Regional arbejdsplads | 0 | 0 | 0 | 0 | 0 | 0 | 0 | 0 | 0 | 0 | 0 | 0 | 0 |
| Statslig arbejdsplads | 0 | 0 | 0 | 0 | 0 | 0 | 0 | 0 | 0 | 0 | 0 | 0 | 0 |
| | 0 | 0 | 1 | 1 | 1 | 0 | 0 | 0 | 0 | 0 | 0 | 0 | 0 |
| Integrationsindsatsen | maj-19 | jun-19 | jul-19 | aug-19 | sep-19 | okt-19 | nov-19 | dec-19 | jan-20 | feb-20 | mar-20 | apr-20 | maj-20 |
| Privat arbejdsplads | 45 | 48 | 56 | 45 | 44 | 46 | 43 | 34 | 30 | 35 | 31 | 21 | 15 |
| Foreninger, organisationer mv. | | | | | | | | | | | | | |
| Kommunal arbejdsplads | 0 | 0 | 0 | 0 | 0 | 0 | 0 | 0 | 1 | 1 | 1 | 1 | 1 |
| Regional arbejdsplads | 0 | 0 | 0 | 0 | 0 | 0 | 0 | 0 | 0 | 0 | 0 | 0 | 0 |
| Statslig arbejdsplads | 0 | 0 | 0 | 0 | 0 | 0 | 0 | 0 | 0 | 0 | 0 | 0 | 0 |
| | 45 | 48 | 56 | 45 | 44 | 46 | 43 | 34 | 31 | 36 | 32 | 22 | 16 |

Virksomhedspraktikker opgjort pr. ultimo måned

| | maj-19 | jun-19 | jul-19 | aug-19 | sep-19 | okt-19 | nov-19 | dec-19 | jan-20 | feb-20 | mar-20 | apr-20 | maj-20 |
|-----------------------------------|---------------|---------------|---------------|---------------|---------------|---------------|---------------|---------------|---------------|---------------|---------------|---------------|---------------|
| LAB 2.1 Forsikret ledig | 69 | 37 | 30 | 34 | 80 | 63 | 50 | 16 | 68 | 48 | 30 | 0 | 0 |
| LAB 2.2 Jobparat kontanthjælp | 19 | 19 | 16 | 14 | 21 | 23 | 20 | 9 | 15 | 13 | 15 | 0 | 0 |
| LAB 2.3 Indsatsparat kontanthjælp | 175 | 163 | 153 | 132 | 134 | 148 | 170 | 166 | 148 | 148 | 133 | 91 | 51 |
| LAB 2.4 Revaliderend | 0 | 0 | 0 | 0 | 0 | 0 | 0 | 0 | 0 | 1 | 1 | 1 | 0 |
| LAB 2.5 Sygedagpengemodtager | 48 | 38 | 42 | 40 | 57 | 63 | 59 | 46 | 55 | 54 | 49 | 34 | 21 |
| LAB 2.7 Fleksjobberettiget | 18 | 20 | 16 | 13 | 15 | 12 | 13 | 11 | 12 | 14 | 18 | 15 | 13 |
| LAB 2.11 Ressourceforløb | 102 | 99 | 94 | 87 | 78 | 79 | 72 | 61 | 65 | 62 | 57 | 53 | 37 |
| LAB 2.12 Uddannelseshjælp | 30 | 23 | 20 | 14 | 16 | 24 | 29 | 20 | 22 | 19 | 7 | 3 | 1 |
| LAB 2.13 Uddannelseshjælp | 47 | 47 | 38 | 51 | 56 | 52 | 44 | 36 | 39 | 44 | 41 | 35 | 20 |
| LAB 2.14 Jobafklaringsforløb | 56 | 49 | 47 | 45 | 57 | 61 | 59 | 52 | 55 | 57 | 54 | 36 | 24 |
| Integrationsindsatsen | 29 | 30 | 31 | 30 | 33 | 31 | 29 | 24 | 34 | 47 | 33 | 13 | 7 |
| I alt | 593 | 525 | 487 | 460 | 547 | 556 | 545 | 441 | 513 | 507 | 438 | 281 | 174 |
| LAB 2.1 | maj-19 | jun-19 | jul-19 | aug-19 | sep-19 | okt-19 | nov-19 | dec-19 | jan-20 | feb-20 | mar-20 | apr-20 | maj-20 |
| Privat arbejdsplads | 48 | 27 | 20 | 25 | 55 | 39 | 36 | 11 | 45 | 28 | 7 | 0 | 0 |
| Foreninger, organisationer mv. | | | | | | | | | | | | | |
| Kommunal arbejdsplads | 18 | 7 | 10 | 9 | 21 | 22 | 13 | 5 | 17 | 14 | 23 | 0 | 0 |
| Regional arbejdsplads | 2 | 2 | 0 | 0 | 3 | 1 | 0 | 0 | 2 | 2 | 0 | 0 | 0 |
| Statslig arbejdsplads | 1 | 1 | 0 | 0 | 1 | 1 | 1 | 0 | 4 | 4 | 0 | 0 | 0 |
| | 69 | 37 | 30 | 34 | 80 | 63 | 50 | 16 | 68 | 48 | 30 | 0 | 0 |
| LAB 2.2 | maj-19 | jun-19 | jul-19 | aug-19 | sep-19 | okt-19 | nov-19 | dec-19 | jan-20 | feb-20 | mar-20 | apr-20 | maj-20 |
| Privat arbejdsplads | 18 | 16 | 13 | 12 | 19 | 18 | 14 | 7 | 11 | 11 | 7 | 0 | 0 |
| Foreninger, organisationer mv. | | | | | | | | | | | | | |
| Kommunal arbejdsplads | 1 | 3 | 1 | 2 | 1 | 3 | 6 | 2 | 3 | 1 | 6 | 0 | 0 |
| Regional arbejdsplads | 0 | 0 | 0 | 0 | 0 | 0 | 0 | 0 | 0 | 0 | 0 | 0 | 0 |
| Statslig arbejdsplads | 0 | 0 | 2 | 0 | 1 | 2 | 0 | 0 | 1 | 1 | 2 | 0 | 0 |
| | 19 | 19 | 16 | 14 | 21 | 23 | 20 | 9 | 15 | 13 | 15 | 0 | 0 |
| LAB 2.3 | maj-19 | jun-19 | jul-19 | aug-19 | sep-19 | okt-19 | nov-19 | dec-19 | jan-20 | feb-20 | mar-20 | apr-20 | maj-20 |
| Privat arbejdsplads | 134 | 124 | 114 | 96 | 102 | 111 | 121 | 120 | 105 | 106 | 96 | 68 | 38 |
| Foreninger, organisationer mv. | | | | | | | | | | | | | |
| Kommunal arbejdsplads | 34 | 31 | 30 | 28 | 25 | 29 | 41 | 38 | 37 | 36 | 33 | 21 | 12 |
| Regional arbejdsplads | 1 | 1 | 1 | 1 | 1 | 0 | 0 | 0 | 0 | 0 | 0 | 0 | 0 |
| Statslig arbejdsplads | 6 | 7 | 8 | 7 | 6 | 8 | 8 | 8 | 6 | 6 | 4 | 2 | 1 |
| | 175 | 163 | 153 | 132 | 134 | 148 | 170 | 166 | 148 | 148 | 133 | 91 | 51 |
| LAB 2.4 | maj-19 | jun-19 | jul-19 | aug-19 | sep-19 | okt-19 | nov-19 | dec-19 | jan-20 | feb-20 | mar-20 | apr-20 | maj-20 |
| Privat arbejdsplads | 0 | 0 | 0 | 0 | 0 | 0 | 0 | 0 | 0 | 1 | 1 | 1 | 0 |
| Foreninger, organisationer mv. | | | | | | | | | | | | | |
| Kommunal arbejdsplads | 0 | 0 | 0 | 0 | 0 | 0 | 0 | 0 | 0 | 0 | 0 | 0 | 0 |
| Regional arbejdsplads | 0 | 0 | 0 | 0 | 0 | 0 | 0 | 0 | 0 | 0 | 0 | 0 | 0 |
| Statslig arbejdsplads | 0 | 0 | 0 | 0 | 0 | 0 | 0 | 0 | 0 | 0 | 0 | 0 | 0 |
| | 0 | 0 | 0 | 0 | 0 | 0 | 0 | 0 | 0 | 1 | 1 | 1 | 0 |
| LAB 2.5 | maj-19 | jun-19 | jul-19 | aug-19 | sep-19 | okt-19 | nov-19 | dec-19 | jan-20 | feb-20 | mar-20 | apr-20 | maj-20 |
| Privat arbejdsplads | 29 | 20 | 25 | 25 | 32 | 34 | 33 | 27 | 33 | 31 | 28 | 20 | 11 |
| Foreninger, organisationer mv. | | | | | | | | | | | | | |
| Kommunal arbejdsplads | 13 | 16 | 16 | 14 | 23 | 25 | 24 | 18 | 21 | 22 | 20 | 13 | 9 |
| Regional arbejdsplads | 2 | 1 | 1 | 0 | 0 | 1 | 0 | 0 | 0 | 0 | 0 | 0 | 0 |
| Statslig arbejdsplads | 4 | 1 | 0 | 1 | 2 | 3 | 2 | 1 | 1 | 1 | 1 | 1 | 1 |
| | 48 | 38 | 42 | 40 | 57 | 63 | 59 | 46 | 55 | 54 | 49 | 34 | 21 |
| LAB 2.7 | maj-19 | jun-19 | jul-19 | aug-19 | sep-19 | okt-19 | nov-19 | dec-19 | jan-20 | feb-20 | mar-20 | apr-20 | maj-20 |
| Privat arbejdsplads | 15 | 17 | 13 | 10 | 11 | 8 | 10 | 9 | 8 | 7 | 11 | 9 | 9 |
| Foreninger, organisationer mv. | | | | | | | | | | | | | |
| Kommunal arbejdsplads | 3 | 3 | 2 | 3 | 4 | 3 | 3 | 2 | 4 | 5 | 5 | 4 | 2 |
| Regional arbejdsplads | 0 | 0 | 0 | 0 | 0 | 1 | 0 | 0 | 0 | 0 | 0 | 0 | 0 |
| Statslig arbejdsplads | 0 | 0 | 1 | 0 | 0 | 0 | 0 | 0 | 0 | 2 | 2 | 2 | 2 |
| | 18 | 20 | 16 | 13 | 15 | 12 | 13 | 11 | 12 | 14 | 18 | 15 | 13 |
| LAB 2.11 | maj-19 | jun-19 | jul-19 | aug-19 | sep-19 | okt-19 | nov-19 | dec-19 | jan-20 | feb-20 | mar-20 | apr-20 | maj-20 |
| Privat arbejdsplads | 80 | 78 | 74 | 68 | 58 | 59 | 54 | 46 | 49 | 45 | 43 | 40 | 30 |
| Foreninger, organisationer mv. | | | | | | | | | | | | | |
| Kommunal arbejdsplads | 18 | 18 | 19 | 18 | 17 | 16 | 15 | 13 | 14 | 14 | 11 | 10 | 6 |
| Regional arbejdsplads | 1 | 1 | 0 | 0 | 0 | 0 | 0 | 0 | 0 | 0 | 0 | 0 | 0 |
| Statslig arbejdsplads | 3 | 2 | 1 | 1 | 3 | 4 | 3 | 2 | 2 | 3 | 3 | 3 | 1 |
| | 102 | 99 | 94 | 87 | 78 | 79 | 72 | 61 | 65 | 62 | 57 | 53 | 37 |
| LAB 2.12 | maj-19 | jun-19 | jul-19 | aug-19 | sep-19 | okt-19 | nov-19 | dec-19 | jan-20 | feb-20 | mar-20 | apr-20 | maj-20 |
| Privat arbejdsplads | 20 | 16 | 15 | 12 | 13 | 16 | 21 | 16 | 19 | 14 | 7 | 3 | 1 |
| Foreninger, organisationer mv. | | | | | | | | | | | | | |
| Kommunal arbejdsplads | 10 | 7 | 4 | 2 | 3 | 8 | 8 | 4 | 3 | 4 | 0 | 0 | 0 |
| Regional arbejdsplads | 0 | 0 | 1 | 0 | 0 | 0 | 0 | 0 | 0 | 0 | 0 | 0 | 0 |
| Statslig arbejdsplads | 0 | 0 | 0 | 0 | 0 | 0 | 0 | 0 | 0 | 1 | 0 | 0 | 0 |
| | 30 | 23 | 20 | 14 | 16 | 24 | 29 | 20 | 22 | 19 | 7 | 3 | 1 |
| LAB 2.13 | maj-19 | jun-19 | jul-19 | aug-19 | sep-19 | okt-19 | nov-19 | dec-19 | jan-20 | feb-20 | mar-20 | apr-20 | maj-20 |
| Privat arbejdsplads | 33 | 30 | 26 | 39 | 44 | 41 | 36 | 29 | 29 | 33 | 32 | 29 | 17 |
| Foreninger, organisationer mv. | | | | | | | | | | | | | |
| Kommunal arbejdsplads | 12 | 13 | 9 | 10 | 11 | 10 | 8 | 7 | 10 | 11 | 9 | 6 | 3 |
| Regional arbejdsplads | 1 | 2 | 2 | 1 | 0 | 0 | 0 | 0 | 0 | 0 | 0 | 0 | 0 |
| Statslig arbejdsplads | 1 | 2 | 1 | 1 | 1 | 1 | 0 | 0 | 0 | 0 | 0 | 0 | 0 |
| | 47 | 47 | 38 | 51 | 56 | 52 | 44 | 36 | 39 | 44 | 41 | 35 | 20 |
| LAB 2.14 | maj-19 | jun-19 | jul-19 | aug-19 | sep-19 | okt-19 | nov-19 | dec-19 | jan-20 | feb-20 | mar-20 | apr-20 | maj-20 |
| Privat arbejdsplads | 30 | 30 | 30 | 27 | 37 | 43 | 43 | 43 | 38 | 38 | 36 | 26 | 17 |
| Foreninger, organisationer mv. | | | | | | | | | | | | | |
| Kommunal arbejdsplads | 20 | 16 | 14 | 14 | 16 | 13 | 11 | 4 | 13 | 14 | 13 | 6 | 6 |
| Regional arbejdsplads | 0 | 0 | 0 | 0 | 0 | 0 | 0 | 0 | 0 | 0 | 0 | 0 | 0 |
| Statslig arbejdsplads | 6 | 3 | 3 | 4 | 4 | 5 | 5 | 5 | 4 | 5 | 5 | 4 | 1 |
| | 56 | 49 | 47 | 45 | 57 | 61 | 59 | 52 | 55 | 57 | 54 | 36 | 24 |
| Integrationsindsatsen | maj-19 | jun-19 | jul-19 | aug-19 | sep-19 | okt-19 | nov-19 | dec-19 | jan-20 | feb-20 | mar-20 | apr-20 | maj-20 |
| Privat arbejdsplads | 23 | 25 | 28 | 27 | 30 | 27 | 22 | 20 | 28 | 34 | 22 | 7 | 7 |
| Foreninger, organisationer mv. | | | | | | | | | | | | | |
| Kommunal arbejdsplads | 5 | 4 | 3 | 3 | 3 | 4 | 7 | 4 | 6 | 12 | 10 | 5 | 0 |
| Regional arbejdsplads | 1 | 1 | 0 | 0 | 0 | 0 | 0 | 0 | 0 | 0 | 0 | 0 | 0 |
| Statslig arbejdsplads | 0 | 0 | 0 | 0 | 0 | 0 | 0 | 0 | 0 | 1 | 1 | 1 | 0 |
| | 29 | 30 | 31 | 30 | 33 | 31 | 29 | 24 | 34 | 47 | 33 | 13 | 7 |

Nytteindsats i kommunale virksomheder opgjort pr. ultimo måned

| | maj-19 | jun-19 | jul-19 | aug-19 | sep-19 | okt-19 | nov-19 | dec-19 | jan-20 | feb-20 | mar-20 | apr-20 | maj-20 |
|-------------------------------------|--------|--------|--------|--------|--------|--------|--------|--------|--------|--------|--------|--------|--------|
| LAB 2.12 Åbenlyst uddannelsespara | 16 | 7 | 5 | 10 | 18 | 13 | 8 | 5 | 4 | 5 | 8 | 8 | 2 |
| LAB 2.2 Jobparat kontanthjælp og ir | 20 | 15 | 14 | 13 | 19 | 21 | 19 | 8 | 21 | 7 | 8 | 3 | 2 |
| LAB 2.1 A-dagpenge | 1 | 0 | 2 | 1 | 3 | 3 | 2 | 2 | 1 | 0 | 0 | 0 | 0 |
| I alt | 37 | 22 | 21 | 24 | 40 | 37 | 29 | 15 | 26 | 12 | 16 | 11 | 4 |

Jobcentret, OP, 26. juni 2020