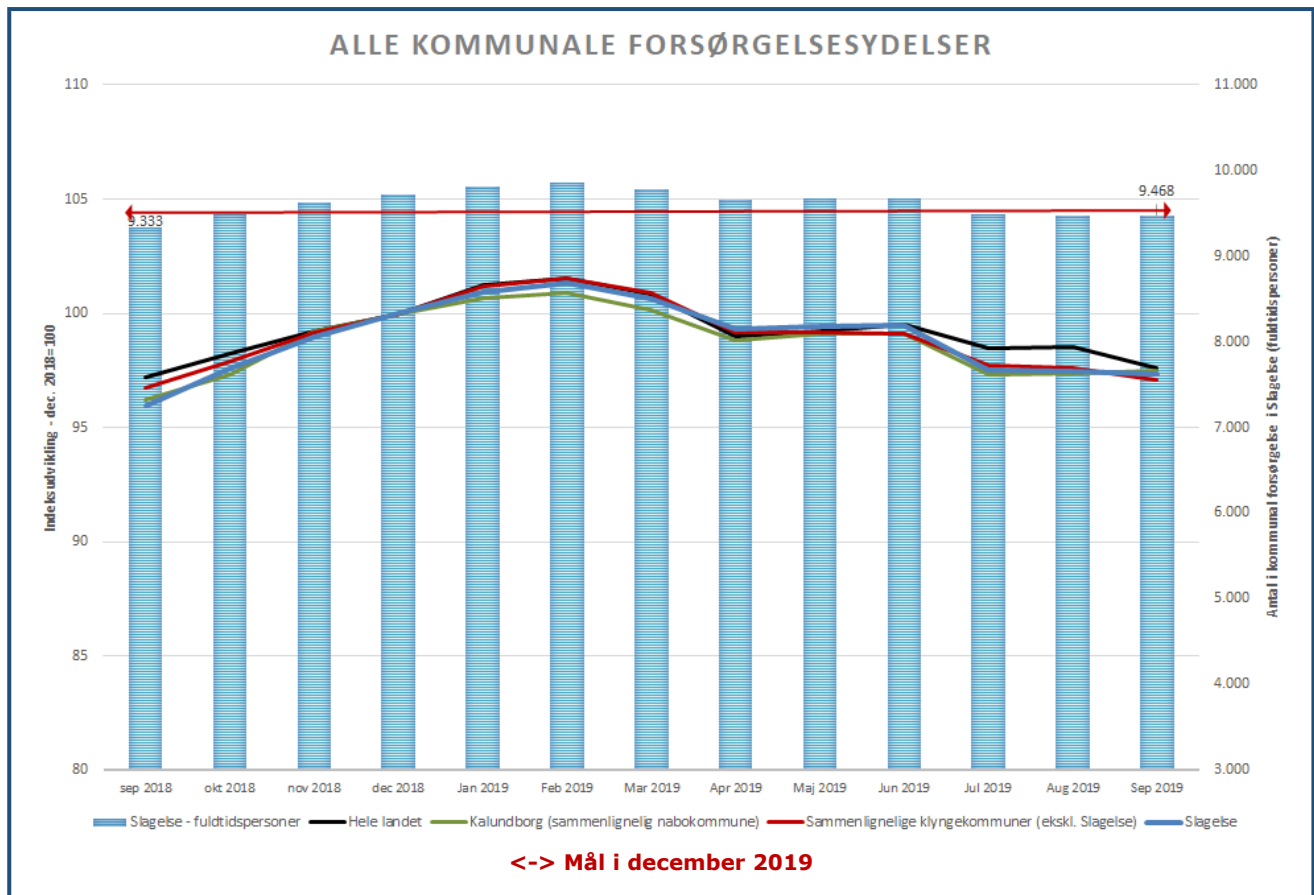


November 2019

Effektindikatorer på Jobcentrets beskæftigelsesindsats

Borgere i den arbejdsdygtige alder på kommunal forsørgelse

Antal borgere på kommunal forsørgelse (18-66 år) skal reduceres fra 9.694 til 9.569 fuldtidspersoner fra december 2018 til december 2019.



Status:

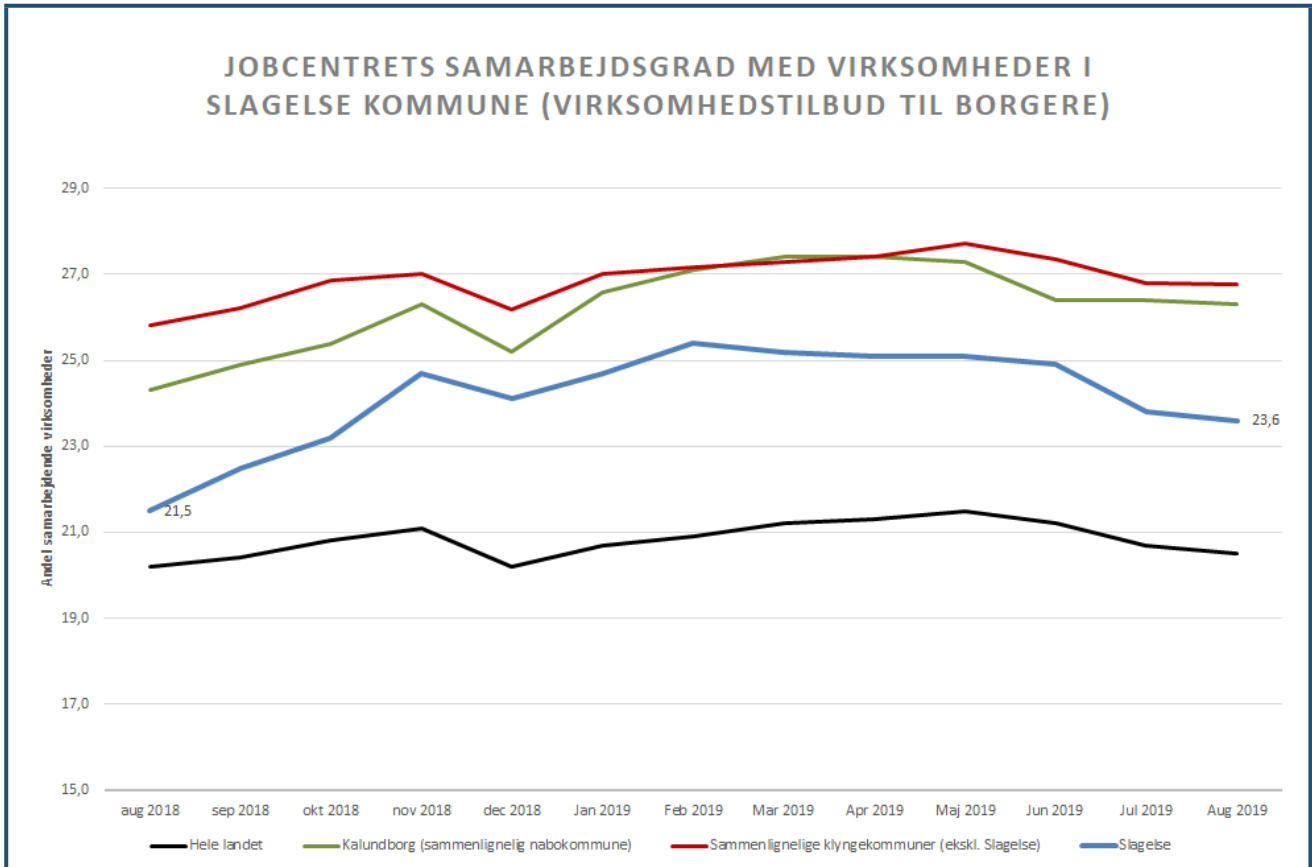
Antallet af fuldtidspersoner på kommunale forsørgelsesydelse i den arbejdsdygtige alder (16-66 år) er i september 2019 9.468 mod 9.333 i september 2018. Tallene for den seneste måned vil altid være en smule undervurderet pga. efterregistrering.

I Slagelse ses fortsat en stigning i forsørgelsesydelse sammenlignet med samme måned sidste år (+1,45 %), hvilket er samme niveau som i Kalundborg. På landsplan og i sammenlignelige klyngekommuner ses nu også en stigning, som dog indtil videre er på et lavere niveau. Ændringen afspejler, at væksten i beskæftigelsen er aftaget betragteligt over sommeren – lokalt kan ses en decideret reduktion i arbejdspladser i forhold til sidste år. Men antallet påvirkes også af tilbagetrækningsformen, fordi den løbende stigning i befolkningen i den arbejdsdygtige alder nu begynder at overgå væksten i beskæftigelsen.

Afvigelsen til andre kommuner skal aktuelt især findes på sygedagpengeområdet (sygedagpenge og jobafklaringsforløb) samt et mindre fald i uddannelseshjælpen henover sommermånederne end forventet.

Virksomheder

Jobcentrets samarbejdsgrad med virksomhederne i Slagelse Kommune skal minimum være på niveau med jobcentrenes gennemsnitlige samarbejdsgrad på landsplan i 2019.



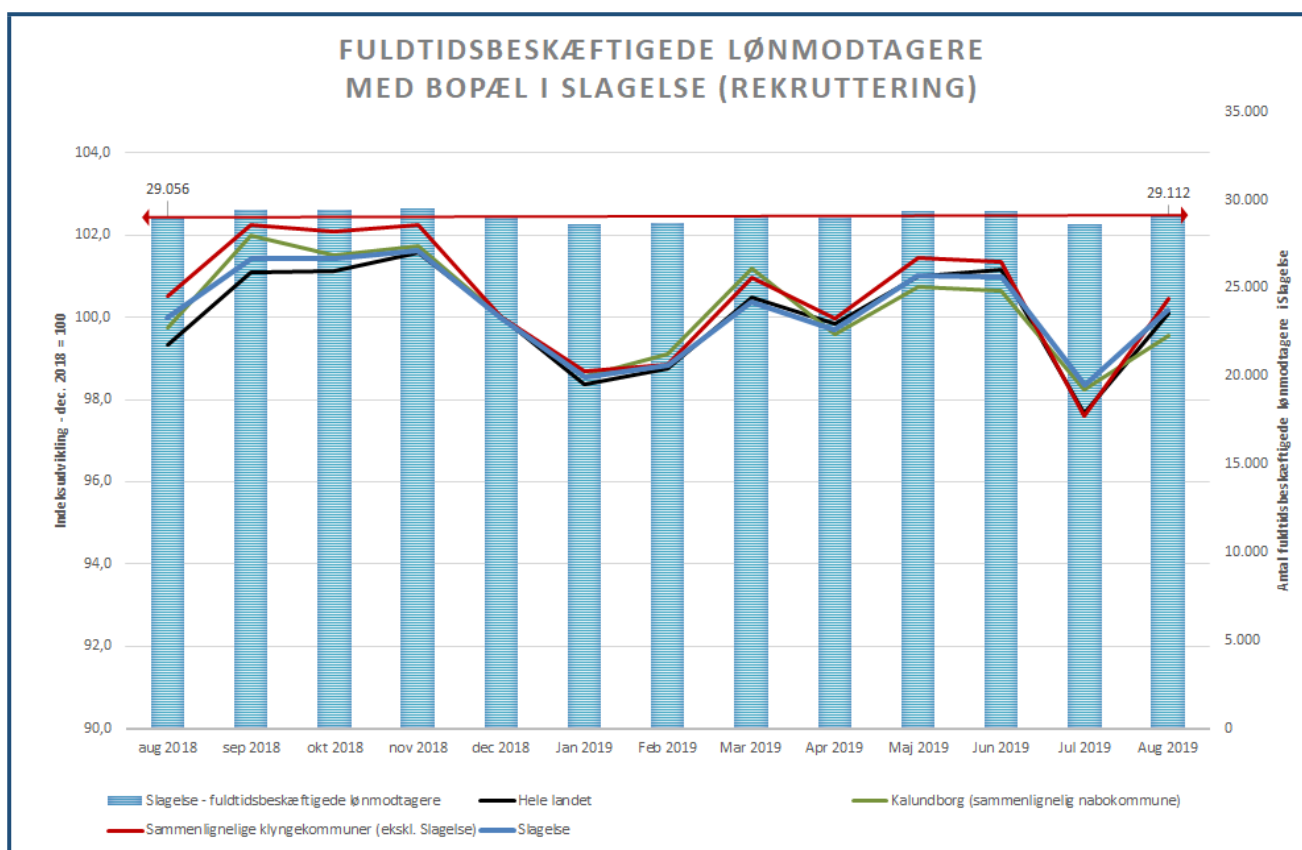
Status:

Samarbejdsgraden med virksomhederne i Slagelse Kommune er 23,6 % i august 2019 mod 21,5 % i august 2018.

Slagelse har gennem det seneste år konstant ligget på et højere niveau end på landsplan.

Med de nuværende positive konjunkturer handler det i høj grad om at finde den rette balancegang mellem brug af virksomhedstilbud kontra ordinær jobformidling for at optimere de samlede effekter. Af samme årsag er målet for 2019 sat som et relativt mål, der sammenholdes med brugen af virksomhedstilbud på landsplan.

Antal beskæftigede lønmodtagere med bopæl i Slagelse Kommune skal øges fra 29.037 til 29.158 fuldtidspersoner fra december 2018 til december 2019.



Status:

I august 2019 var der 29.112 beskæftigede mod 29.056 i august 2018. Tallene for den seneste måned vil altid være undervurderet pga. efterregistrering.

Gennem det seneste år er beskæftigelsen stagneret både på landsplan, i sammenlignelige kommuner og i Slagelse. I august er der en mindre stigning på 0,19 % i Slagelse og 0,79 % på landsplan, mens der er et decideret fald i sammenlignelige kommuner på 0,06 % gennem det seneste år.

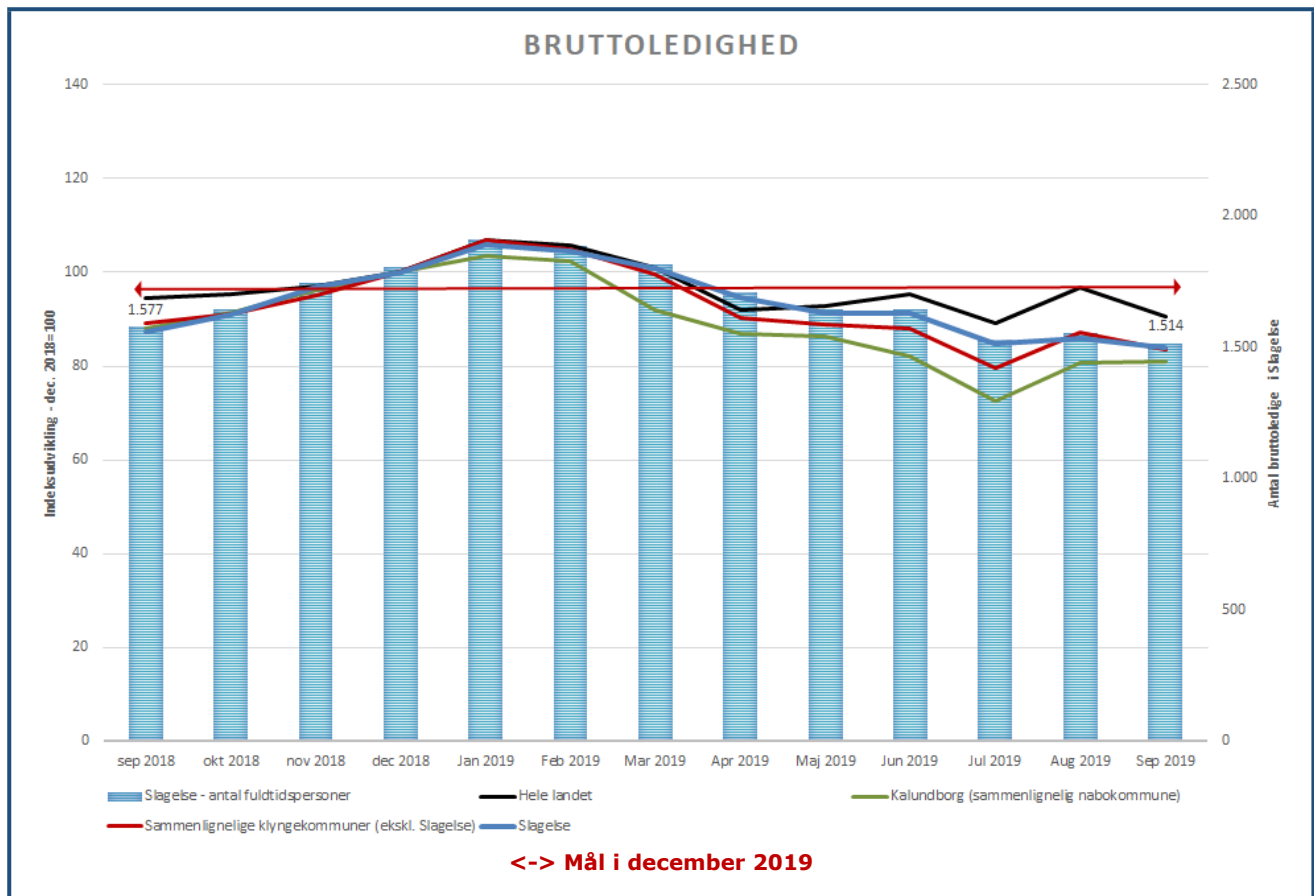
Slagelse er ramt af, at der i samme periode er sket en reduktion i lokale arbejdspladser på 0,23 %. Indtil videre er det dog lykkedes at afbøde en del af denne tilbagegang ved at have fokus på geografisk mobilitet i jobsøgningen især ind mod Hovedstadsområdet, hvor der er størst vækst i arbejdspladser. Kommunerne i Syd- og Vestsjælland har oplevet samme udvikling som Slagelse i forhold til lokale arbejdspladser.

Analyse på brancheniveau af udviklingen fra 2. kvartal 2018 til 2. kvartal 2019 viser, at det særligt er inden for industri, handel og transport samt erhvervsservice, at Slagelse ikke kan følge den landsdækkende udvikling og oplever en decideret tilbagegang i lokale private arbejdspladser.

Lønmodtagerbeskæftigelsen er en vigtig indikator i forhold til den samlede effekt, som handler om at få borgerne i job og ikke kun ud af forsørgelse. Flere faktorer påvirker imidlertid beskæftigelsen på kommuneniveau og er dermed i høj grad et resultat af både bosætnings-, erhvervs- og beskæftigelsesindsats.

Borgere tættest på arbejdsmarkedet

Bruttoledigheden skal reduceres fra 1.798 til 1.729 personer fra december 2018 til december 2019.



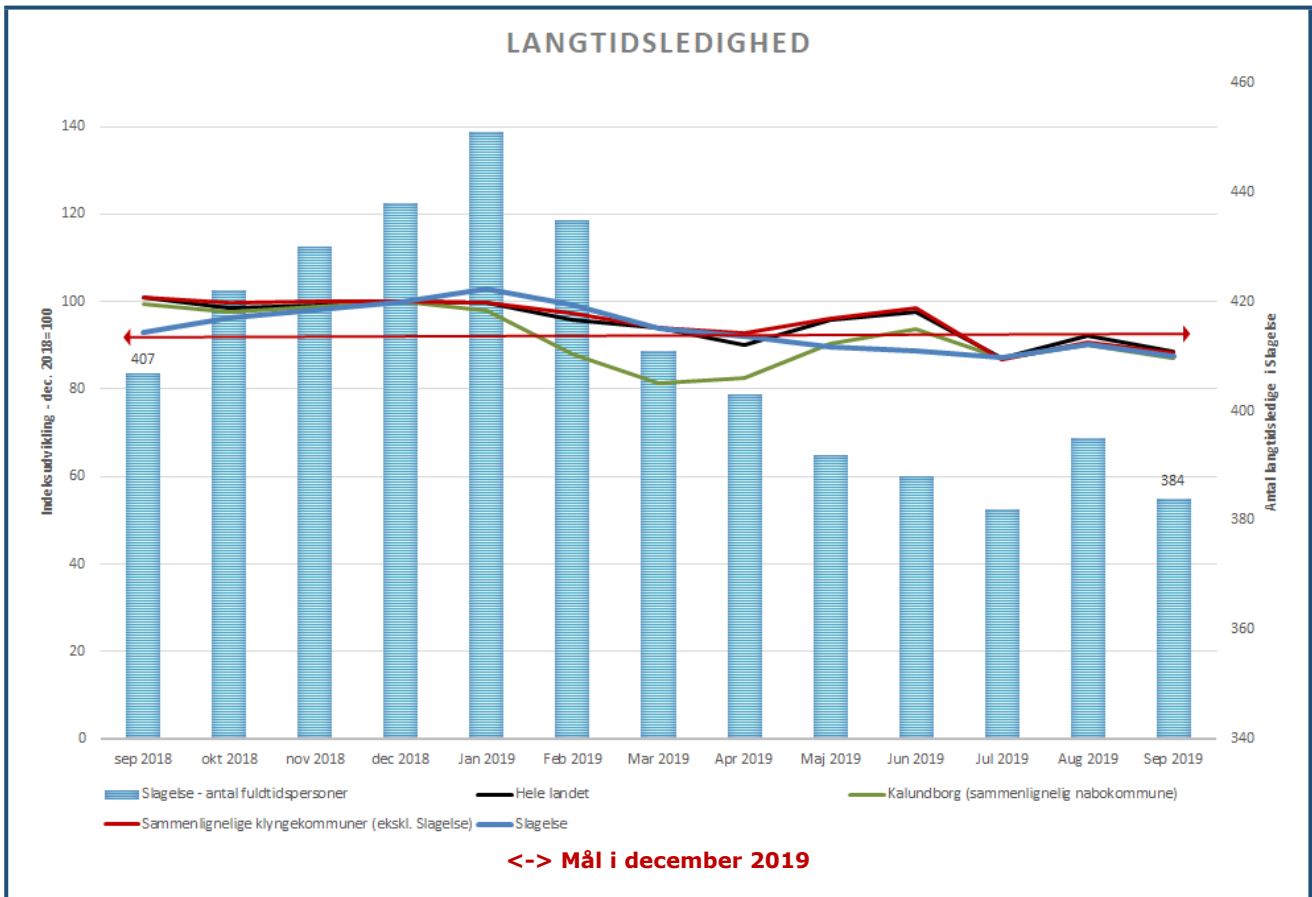
Status:

Antallet af bruttoledige er i september 2019 1.514 mod 1.577 i september 2018. Det svarer til en ledighed i den pågældende måned på 3,6 % i 2019 mod 3,8 % i 2018. Tallene for den seneste måned vil altid være undervurderet pga. efterregistrering.

Gennem det seneste år er udviklingen i Slagelse på niveau med sammenlignelige kommuner og landsplan. Generelt set er der en tendens til, at ledigheden begynder at stagnere. Årsagen er hovedsageligt den løbende indfasning af tilbagetrækningsreform og aftagende vækst i beskæftigelsen. Herudover påvirkes antallet af ledige af, at flere unge afslutter uddannelse og dermed indgår i arbejdsstyrken. Lokalt påvirker det sidste især ledighedstallene i opadgående retning i de større uddannelsesbyer.

I modsætning til på landsplan har der over sommeren været et decideret fald i antallet af lokale arbejdspladser sammenlignet med sidste år. Indtil videre er det lykket at sikre geografisk mobilitet.

Langtidsledigheden skal reduceres fra 437 til 428 personer fra december 2018 til december 2019.



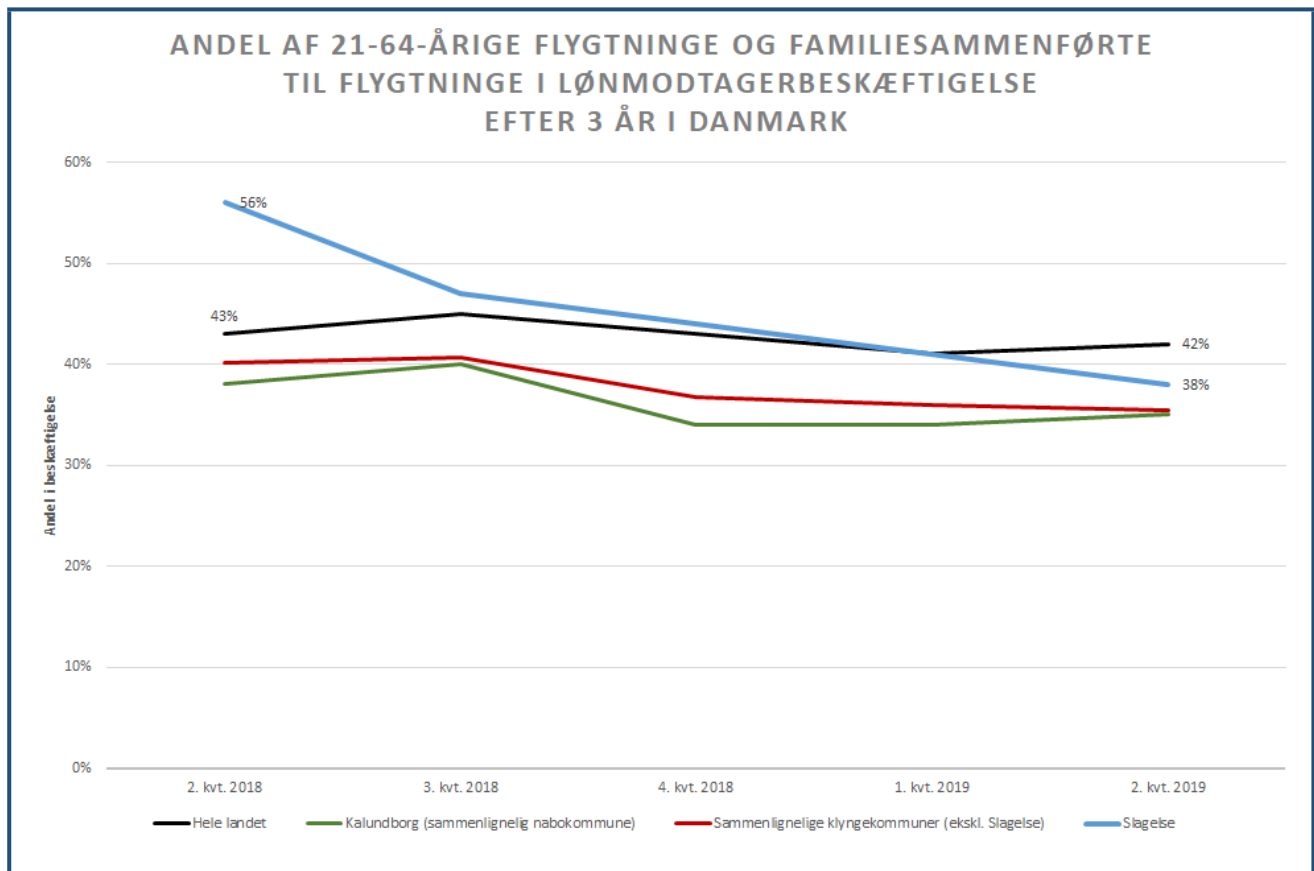
Status:

Antallet af langtidsledige er i september 2019 384 mod 407 i september 2018. Tallene for den seneste måned vil altid være en smule undervurderet pga. efterregistrering.

Langtidsledigheden er fortsat faldet, men udviklingen gennem det seneste år er dårligere end på landsplan og i sammenlignelige kommuner. Forskellen opstår i juli måned 2019, hvor antallet faldt mindre end forventet og mindre end på landsplan og i sammenlignelige kommuner. Tabet af lokale arbejdspladser vurderes at påvirke denne udvikling.

En særlig udfordring i forhold til langtidsledigheden er, at der i de seneste år har været relativt mange afskedigede administrative medarbejdere med mange års erhvervs erfaring fra den offentlige sektor. Den offentlige sektor fylder forholdsvist mere i Slagelse end på landsplan. Der er ofte tale om en fagspecialiseret arbejdskraft, hvor omstillingen kræver ekstra fokus på den faglige fleksibilitet, herunder muligheder for opkvalificering til private vækstbrancher.

Andelen af flygtninge og familiesammenførte til flygtninge, som er i lønmodtagerbeskæftigelse efter 3 år i Danmark, skal minimum følge landsudviklingen i 2019.



Status:

Andelen af flygtninge og familiesammenførte til flygtninge, som er i lønmodtagerbeskæftigelse efter 3 år i Danmark, er i 2. kvartal 2019 38 % mod 56 % i 2. kvartal 2018. Gennem det seneste år er beskæftigelsesgraden 3 år efter ankomst faldet mere end i sammenlignelige kommuner og på landsplan. Udviklingen dækker over, at Slagelse frem til og med 2. kvartal 2018 havde en større stigning i beskæftigelsesgraden og toppede i dette kvartal på et højt niveau.

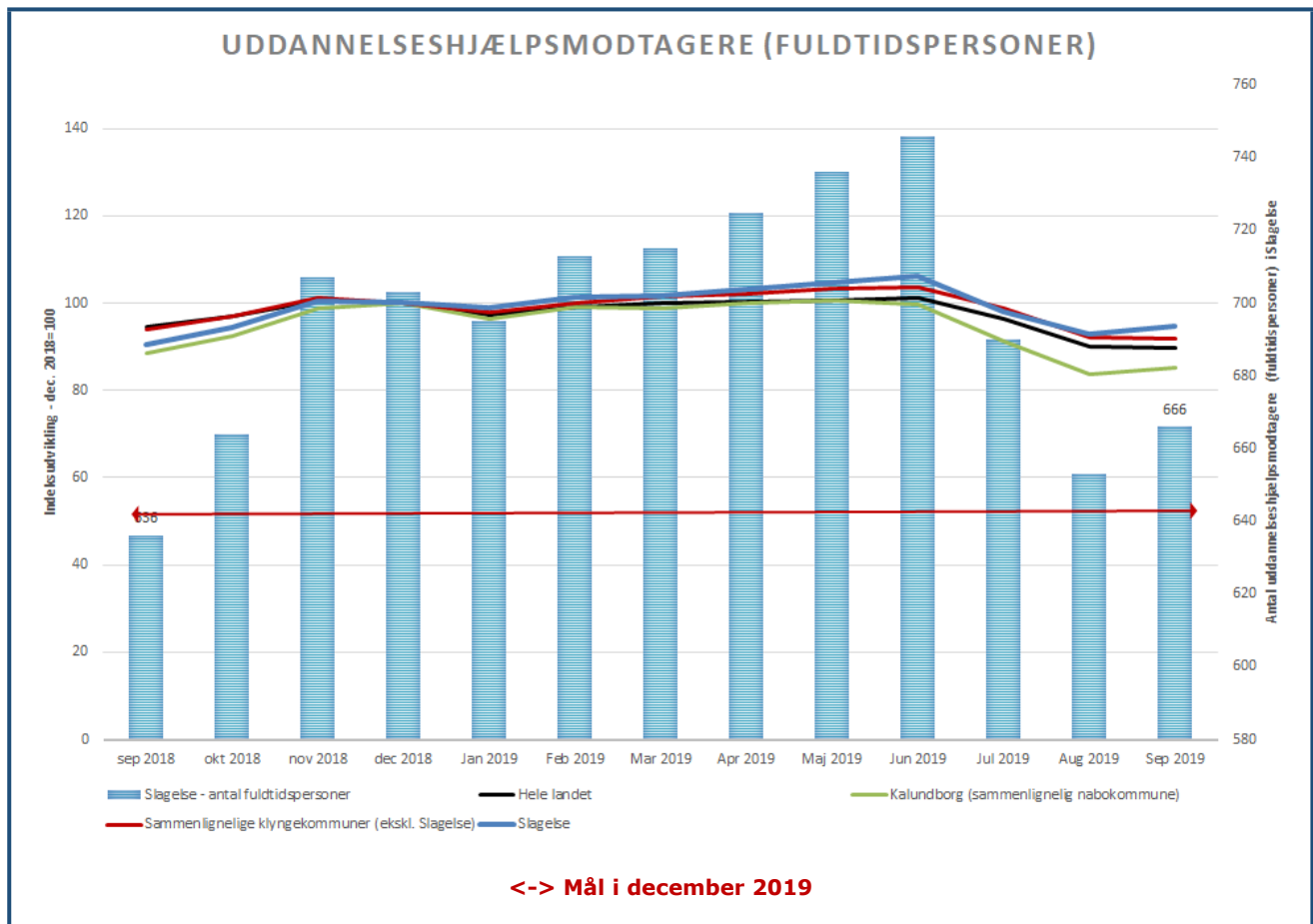
Faldet i lokale arbejdspladser har sandsynligvis betydning for reduktionen, men resultattilskuddene for 2019 viser også, at effekten på ordinær beskæftigelse og ordinær uddannelse har byttet plads. Slagelse har i 2019 fået dobbelt så mange i uddannelse (33) og kun halvt så mange i arbejde som forventet (14). Effekten på uddannelse fremgår ikke af nøgletallet.

Herudover har det haft omfattende konsekvenser for især kvinderne, at Slagelse Kommune i perioden 2016-2018 ikke kunne benytte kommunale dagtilbud, SFO'er og skoler til virksomhedspraktikker på grund af lokalt ønske om ikke at godkende børneattester. Indsatsen mistede det positive loop, der var skabt, fordi alt samarbejde måtte afbrydes. Det har derfor været særdeles vanskeligt at finde passende praktikker til kvinderne, og det er en større proces at få dem koblet til arbejdsmarkedet, når praktik ikke har kunnet iværksættes tidligt i forløbet.

Endelig er resultaterne påvirket af implementeringen af nyt fagsystem i Slagelse Kommune i 2018, som medførte datatab på 80 % på integrationsområdet.

Unge uden uddannelse

Antallet af uddannelseshjælpsmodtagere skal reduceres fra 702 til 642 fuldtidspersoner fra december 2018 til december 2019.



Status:

Antallet af fuldtidspersoner på uddannelseshjælp er i september 2019 666 mod 638 i september 2018. Tallene for den seneste måned vil altid være en smule undervurderede pga. efterregistrering.

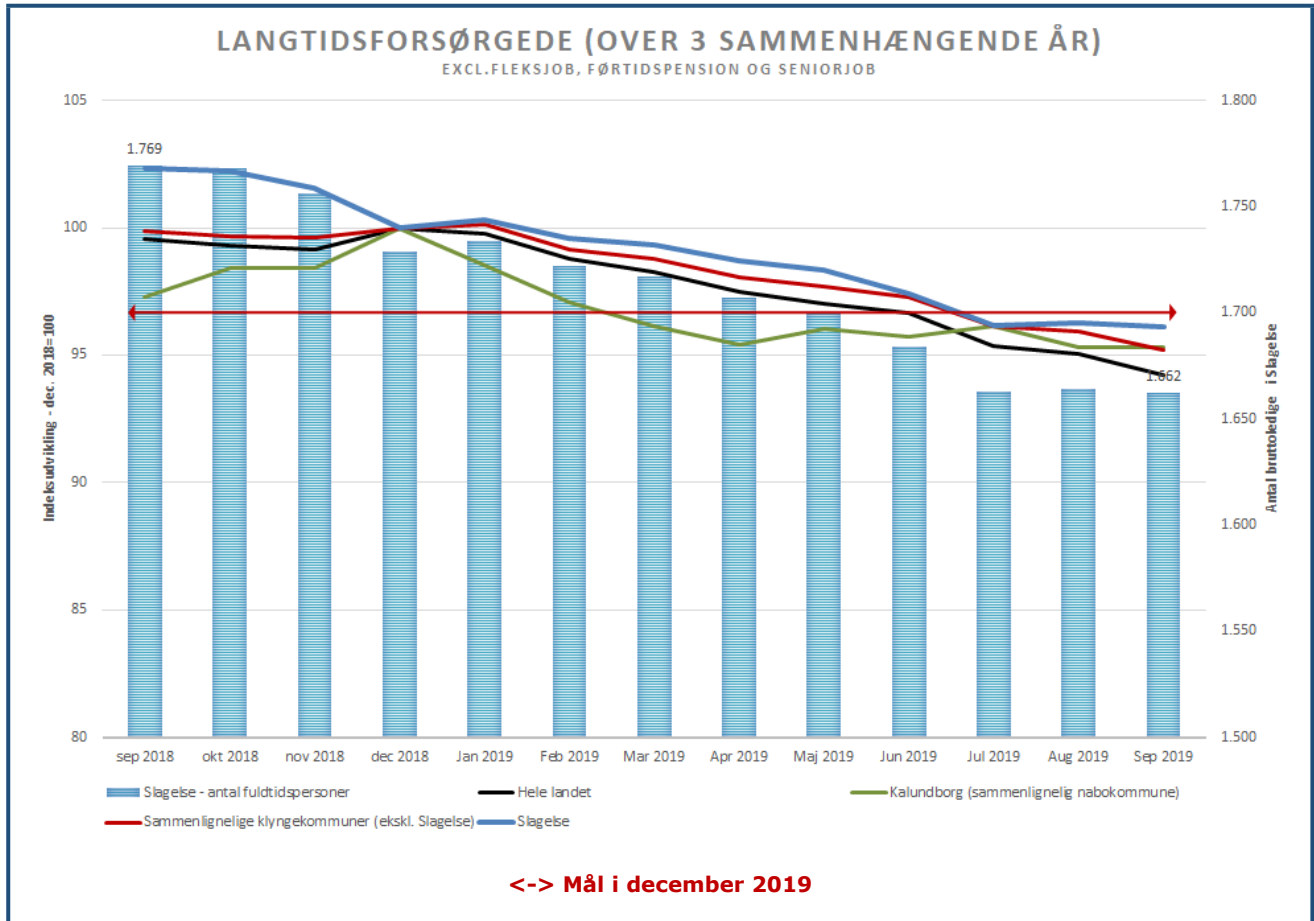
Gennem det seneste år følger Slagelse ikke udviklingen i sammenlignelige kommuner og på landsplan. Det er kun Slagelse, der oplever en stigning i antallet af unge på uddannelseshjælp sammenlignet med sidste år. Stigningen påvirkes af, at færre end sidste år er blevet afsluttet til uddannelse i august, men det har haft afgørende betydning, at nytilgangen i juli og august har været markant større end sidste år.

På den korte bane ændres fokus i visitationen, med henblik på at flere unge kan "vendes i døren" eller eksempelvis påbegynde FGU/erhvervsuddannelser, når det giver mening. Desuden arbejdes fortløbende med at sikre mere effektive indsatser på baggrund af evidens om, hvad der virker.

Udviklingen følges fulgt. Aktuelt implementeres den nye sammenhængende kommunale ungeindsats og den nye forberedende grunduddannelse. Sådanne nye tiltag kan have afledte og ukendte effekter på den korte bane, som gør, at udviklingen er anderledes end tidligere år, og af samme grund kan der opleves større forskelle mellem kommunerne.

Borgere i udkanten af arbejdsmarkedet

Antallet af langtidsforsørgede personer (over 3 sammenhængende år på kommunal forsørgelse) skal reduceres fra 1.725 til 1.700 personer fra december 2018 til december 2019.



Status:

Antallet af langtidsforsørgede er i september 2019 1.662 mod 1.769 i september 2018. Tallene for den seneste måned vil altid være en smule undervurderet pga. efterregistrering.

Gennem det seneste år har Slagelse haft en større reduktion i langtidsforsørgede end på landsplan og i sammenlignelige kommuner.

Resultatet påvirkes ikke kun af tilgangen af nye langtidsforsørgede, men også af langtidsforsørgedes afgang til førtidspension og fleksjob. Generelt set har intensiteten af den aktive indsats stor betydning for udviklingen i både til- og afgang. Tilgangen mindskes, når borgerne får tilbudt virksomhedsrettede indsatser kombineret med de rette parallelindsatser, som medvirker til at sikre progression mod arbejdsmarkedet. Samtidig betyder en aktiv tilgang fremfor en passiv tilgang til målgruppen, at flere hurtigere afklares til fleksjob og førtidspension og dermed afgår fra målgruppen.

Læsevejledning til diagrammer

- Rød linje med pil i begge ender afspejler de absolutte måltal, som skal nås i december 2019.
- I de diagrammer, hvor der er fastsat relative måltal i forhold til landsplan, indgår ikke en rød linje med pil i begge ender.
- De blå lodrette stolper afspejler den absolutte udvikling pr. måned i Slagelse Kommune gennem det seneste år.
- Blå linje afspejler indeksudviklingen for Slagelse Kommune løbende gennem det seneste år, bortset for de relative mål, hvor det er den faktiske udvikling i procent, som vises.
- December 2018 er lig med indeks 100 for alle indeksudviklinger, så udviklingen kan følges fra udgangspunktet i december 2018 frem mod december 2019 (seneste år).
- Sort linje afspejler indeksudvikling på landsplan.
- Grøn linje afspejler indeksudvikling i nabokommunen Kalundborg, som har tilnærmelsesvis samme rammevilkår som Slagelse (nederste kvartil).
- Rød linje afspejler indeksudvikling i sammenlignelig klynge, som har tilnærmelsesvis samme rammevilkår som Slagelse.