



**SLAGELSE**  
KOMMUNE

**Center for Kultur, Fritid og  
Borgerservice**

Centerchef Kim Rasmussen

kimra@slagelse.dk

26. marts 2015

## **NOTAT**

### Borgerrådgiverens årsrapport

Center for Kultur, Fritid og Borgerservice har den 12. marts 2015 haft møde med borgerrådgi-  
veren, hvor udviklingen i antallet af sager, der har været over borgerrådgi-  
veren, blev drøftet.

I drøftelsen med borgerrådgi-  
veren blev der ytret ønske om, at det afklares, hvorvidt man vedrø-  
rende sagsbehandlingstid taler om kalenderdage eller hverdage.

Centret anbefaler,

- At sagsbehandlingstiden fastlægges i hverdage.
- At administrationen altid tilskriver borgeren, inden for fristen af svar tid om, hvornår der kan forventes et endeligt svar i sagen.

Borgerrådgi-  
veren har i mødet den 12. marts givet udtryk for at antallet af sager, til borgerrådgi-  
veren, skal ses i sammenhæng med antallet af henvendelser i centret, og i den sammenhæng er  
antallet af sager ikke voldsomt. Som det fremgår af bilagene er henvendelserne til borgerrådgi-  
veren faldende, indenfor Centerområdet.

Centerledelsen vil konstruktivt arbejde på fortsat, at nedbringe antallet af henvendelser til Bor-  
gerrådgi-  
veren, og i særdeleshed have opmærksomheden rettet på de kritiskområder der er rejst i  
rapporten. Forventningsafstemning og højt informationsniveau mellem Center og Borgere er er  
stor betydning i denne sammenhæng.

Bilag er:

Opgørelse over antallet af sager til borgerrådgi-  
veren 2013 og 2014

Ledelsesinformation for januar måned 2015

## Center for Kultur, Fritid og Borgerservice - 2014

	Antal 2013	Antal 2014	Bemærkninger 2013	Bemærkninger 2014
Henvendelser	86	69		
Vejledning om regler	26	28		
Vejvisning og hjælp til at klage over afg.	34	21		
Klager over sagsbehandling	26	20		
Klageforhold	45	28	Mangelfuld vejledning: 12 Sagsbehandlingstid: 11 Manglende skriftlig afgørelse: 5 Ansattes adfærd: 5 Manglende koordinering: 3 <i>Aktindsigt, manglende klagevejledning, manglende helhedsvurdering, manglende opfølgning/inddragelse, sagsbehandlerskift, forskelsbehandling - alle med 1 eller 2 klager</i>	Mangelfuld vejledning: 7 Sagsbehandlingstid: 7 Manglende helhedsvurdering: 3 Mangl. opfølgning/inddragelse: 3 Brud på tavshedspligt: 3 Ansattes adfærd: 2 <i>Aktindsigt, manglende begrundelse, manglende skriftlig afgørelse - alle med 1 klage</i>
Resultat af klagesager			Medhold: 12 Fastholdt: 7 Uafklaret: 11 (37%)	Medhold: 10 Fastholdt: 3 Uafklaret: 11 (45%)













	Jan	Feb	Mar	Apr	Maj	Juni	Juli	Aug	Sep	Ok	Nov	Dec	Gen	I alt
<b>Pension</b>														
Videregndt														51
slettet														51
<b>Digitalpostkasse</b>														65
Videregndt	219	189	249	332	241	245	301	235	295	451	559	414	421	3878
Scannet til UDK														
Post videregndt	172	81	59	31	29	36	31	24	24	18	14	4	4	253
Fejl i optællingsmanuelt i specifikke uger														
Kvalitetstest														
Forkert modtager														0
Fejl iht. særartfale														0
Post (optællingsmanuelt i specifikke uger)	Uge 4													0
Scannet	1383													1383
Leveret	282													282
Scannet og leveret	1845													1845
Post til frankering (optikkes manuelt i specifikke uger)	Uge 4													
Mails	1476													1476
<b>Stigelse</b>														
Videregndt	1634													1634
slettet	2581													2581
O-Borgerbutik														
Videregndt	260													260
slettet	299													299
Dagpenge														
Videregndt	119													119
slettet	119													119
<b>Kontakttilbød</b>														
Videregndt	582													582
slettet	592													592
<b>Pension</b>														
Videregndt	73													73
slettet	91													91
<b>Digitalpostkasse</b>														
Videregndt	666													666
Scannet til UDK														
Post videregndt	22													22

**Regres**

Data kilde: Manuel optælling fra regneark

	Jan	Feb	Mar	Apr	Maj	Juni	Juli	Aug	Sep	Ok	Nov	Dec	Gen	I alt
<b>2013</b>														
Nive sager pr måned	6	9	10	8	18	5	3	4	4	5	1	1	5	74
Afsluttede sager pr måned	11	8	11	2	7	3	0	2	2	8	10	0	5	64
Igenåbne sager i alt	92	93	92	98	109	111	114	117	118	79	70	71	97	1164
<b>2014</b>														
Nive sager pr måned	7	4	2	0	0	0	0	7	7	0	6	0	3	33
Afsluttede sager pr måned	3	7	2	0	0	0	0	2	12	2	8	3	3	39
Igenåbne sager i alt	75	71	71	71	71	71	71	78	73	54	52	49	67	807
<b>2015</b>														
Nive sager pr måned	0												0	0
Afsluttede sager pr måned	4												4	4
Igenåbne sager i alt	48												48	48

**Selvbetjening (gennemførte selvbetjening på områder der hører under BSC)**

Data kilde: statistik.borger.dk

	Jan	Feb	Marts	April	Maj	Juni	Juli	Aug	Sept	Ok	Nov	Dec	Gen	I alt
<b>2013</b>														
Antal gennemførte selvbetjening i alt	2476	2059	855	638	845	991	950	856	674	805	665	901	1031	13095


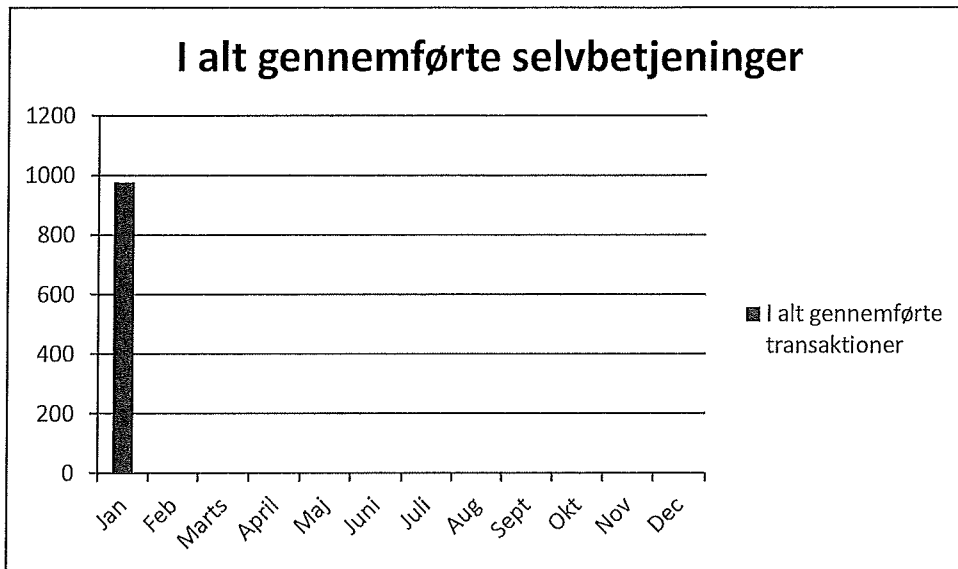















### Anmeld flytning til folkeregistret - antal gennemførte



### Anmeld flytning til folkeregistret (Gennemførselsprocent)

