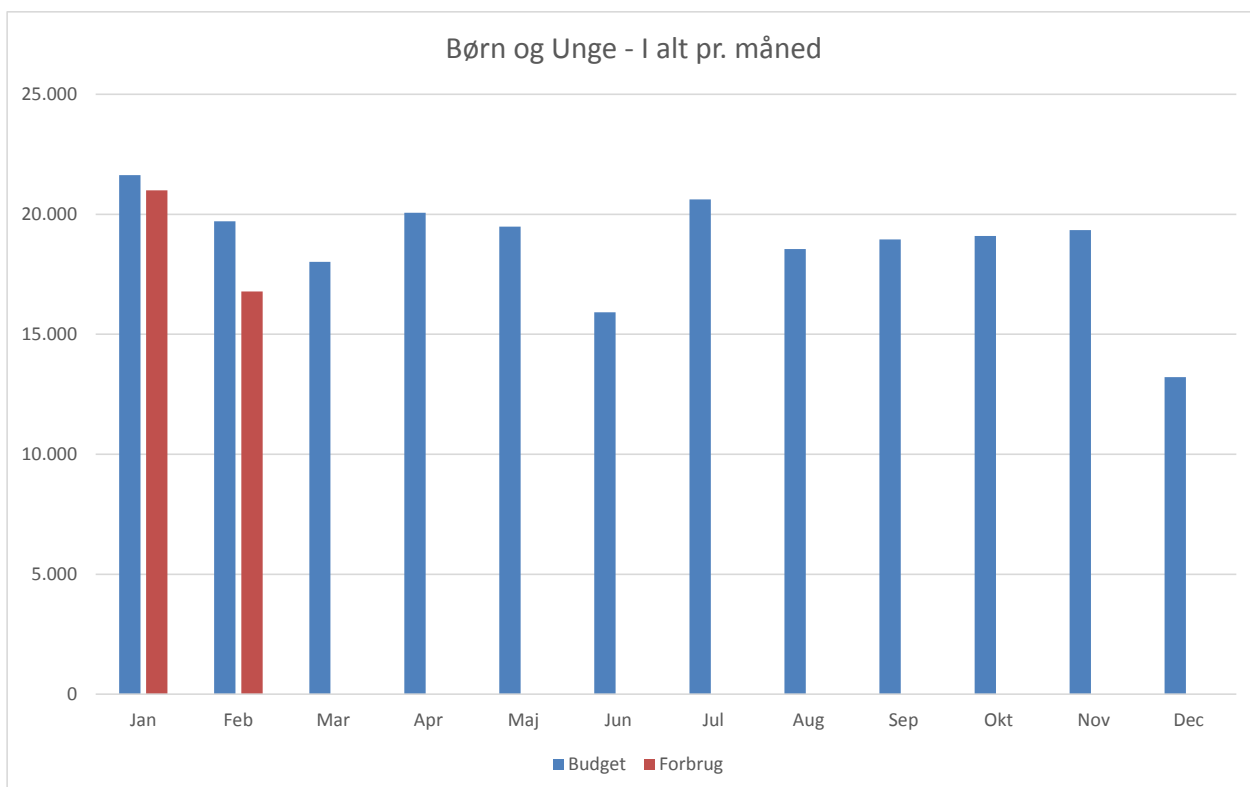


## NOTAT

Månedlig opfølgning på økonomien for det særlige børne- og ungdomsgeområde

Børn og Unge - I alt pr. måned													
	Jan	Feb	Mar	Apr	Maj	Jun	Jul	Aug	Sep	Okt	Nov	Dec	
Budget	21.630	19.708	18.024	20.061	19.485	15.923	20.624	18.554	18.957	19.103	19.343	13.216	
Forbrug	21.006	16.781											

Børn og Unge - Akkumuleret													
	Jan	Feb	Mar	Apr	Maj	Jun	Jul	Aug	Sep	Okt	Nov	Dec	
Budget	21.630	41.338	59.362	79.423	98.908	114.831	135.455	154.009	172.966	192.069	211.413	224.629	
Forbrug	21.006	37.786											
Difference	625	3.552											



1

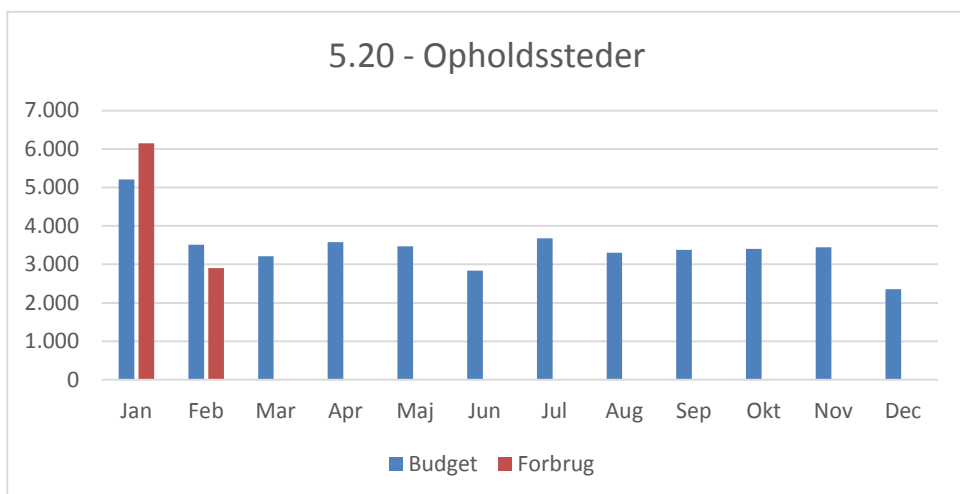
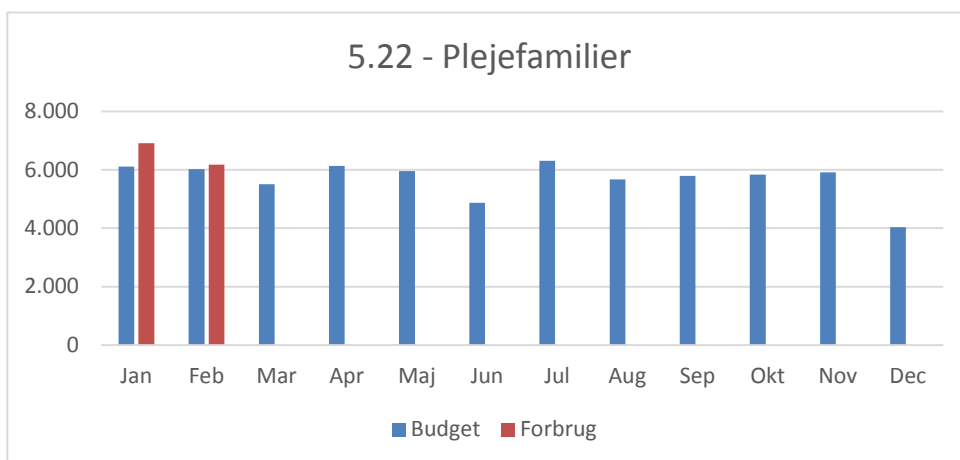
1

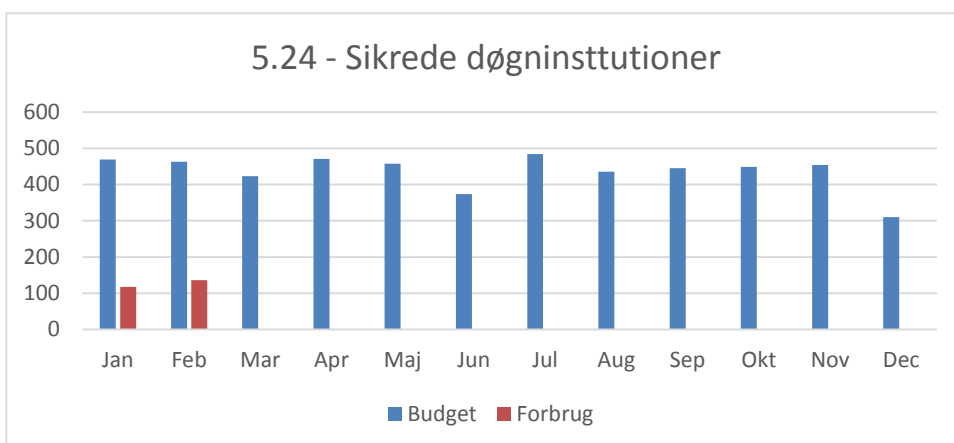
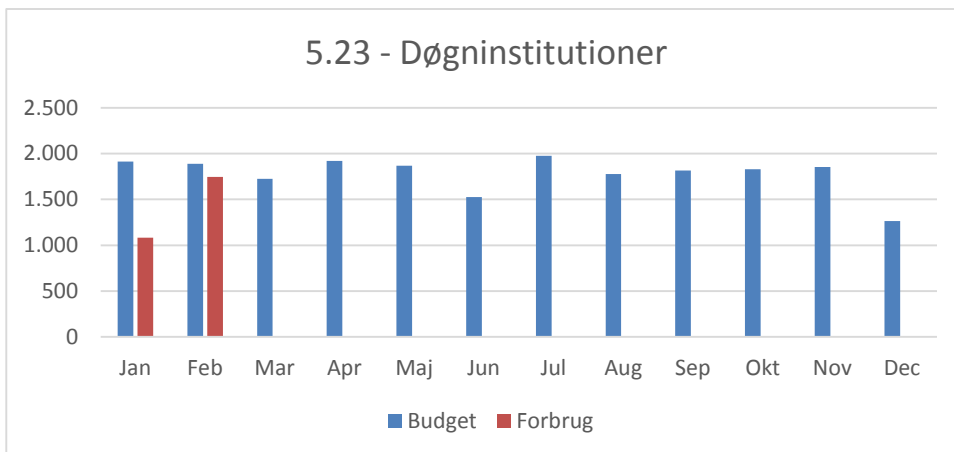
### Noter:

1. Disponering for januar er forøget med 1,6 mio. kr., som skyldes at regnskabsresultat for 2017 er bedre end forventet i januar 2018
2. Forbrug i januar 2018 er 1,8 mio. kr. højere end ved sidste måneds opfølgning, hvilket skyldes udgifter bogført efter d. 29/1
3. Forbrug for februar, indeholder bogføringer indtil d. 21/2

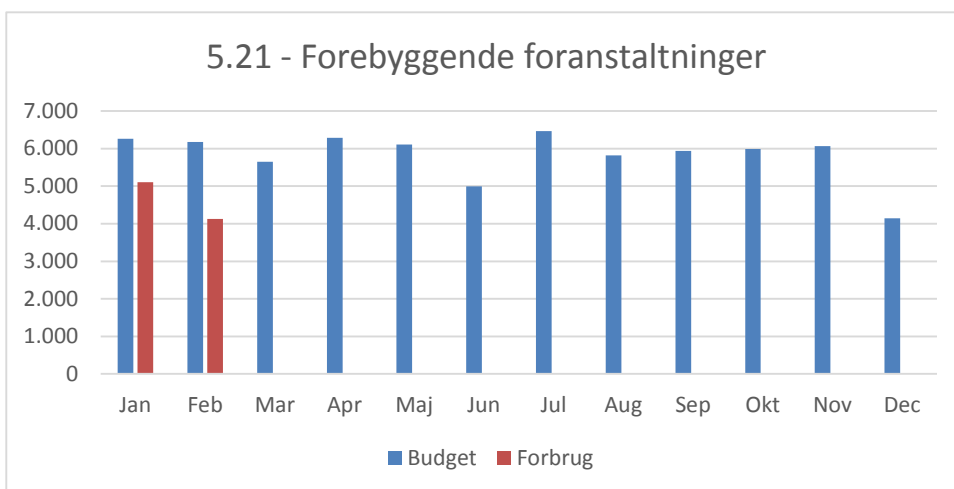
## Anbringelser

De 4 søjlediagrammer Sikret Døgninstitution, Døgninstitution, opholdssted og plejefamilie. Skal alle ses i en sammenhæng. Der arbejdes altid ud fra "mindste indgrebs princippet" (Den mindst indgribende foranstaltning skal vælges). Det vil sige, at man ikke anbringer f.eks. unge længere tid på sikret døgninstitutioner, end højest nødvendigt.

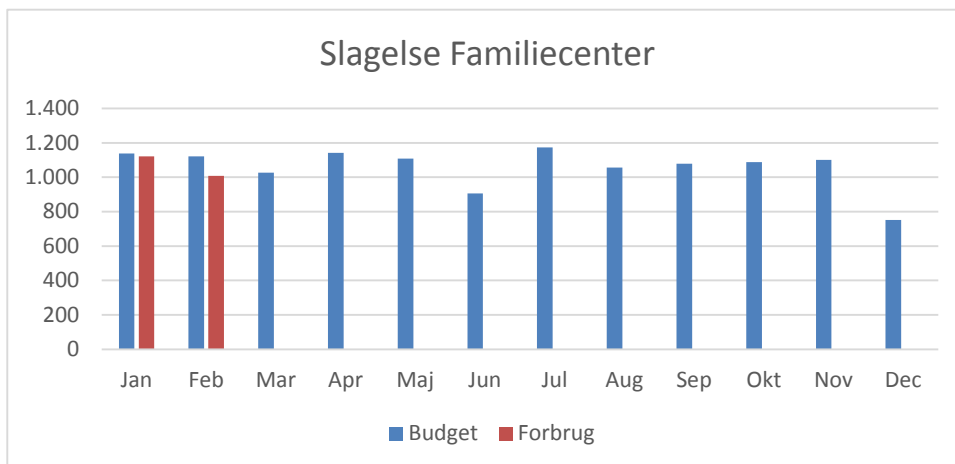




## Forebyggende foranstaltninger



## Slagelse Familiecenter



## Øvrige funktioner i budgettet

