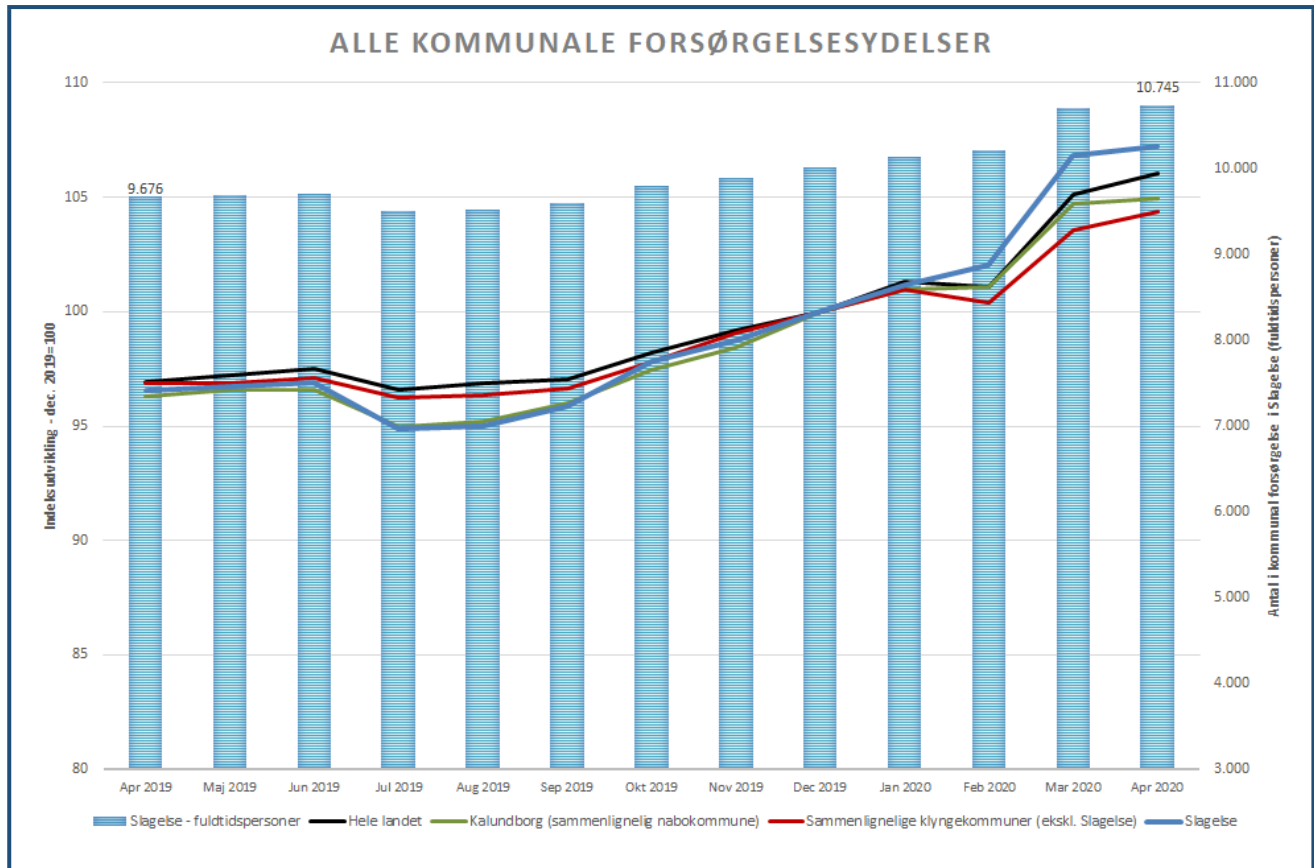


Juni 2020

Effektindikatorer på Jobcentrets beskæftigelsesindsats

Borgere i den arbejdsdygtige alder på kommunal forsørgelse

Udviklingen i antal borgere på kommunal forsørgelse (18-66 år) gennem det seneste år.



Status:

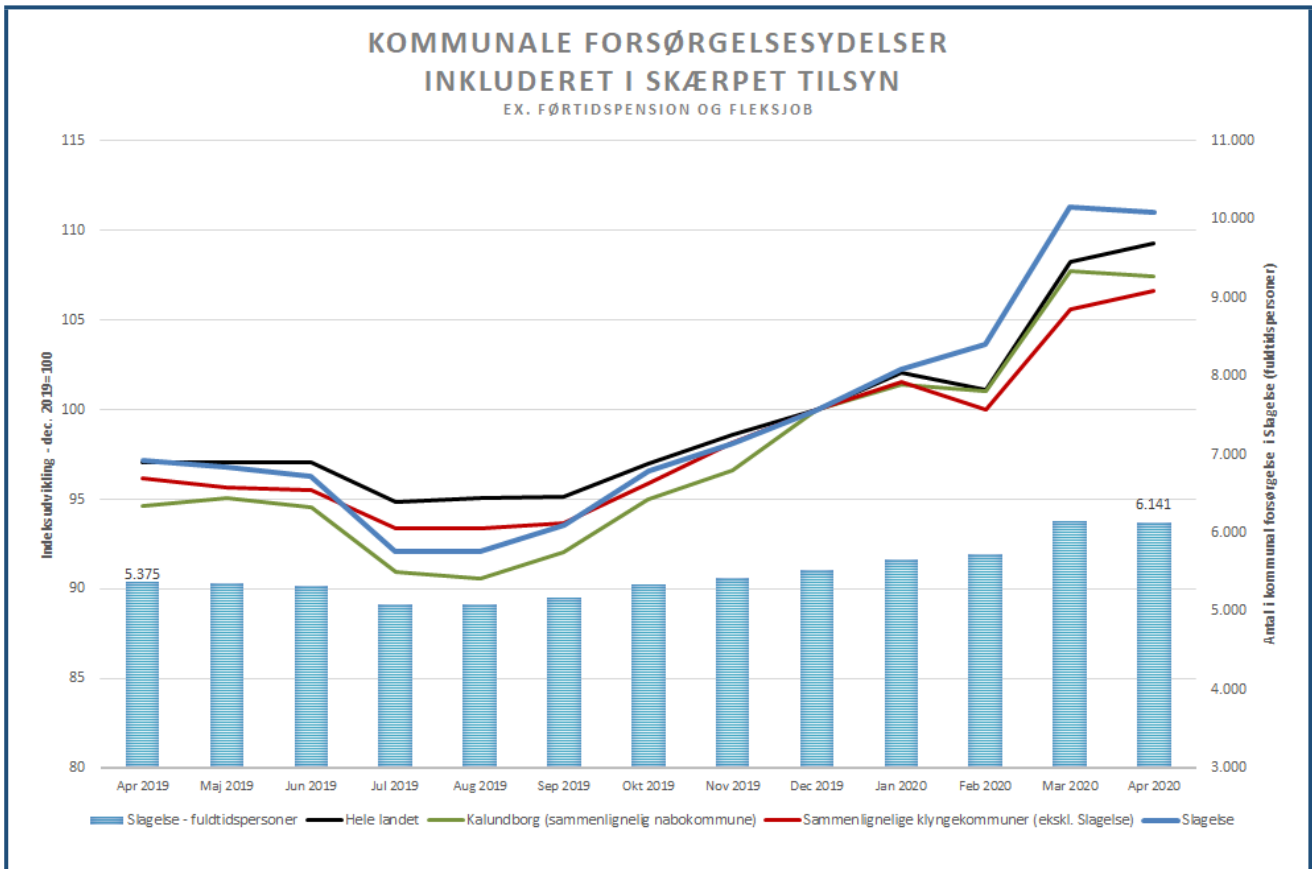
Antallet af fuldtidspersoner på kommunale forsørgelsesydelse i den arbejdsdygtige alder (16-66 år) er i april 2020 10.745 mod 9.676 i april 2019. Tallene for den seneste måned vil altid være en smule undervurderet pga. efterregistrering.

I Slagelse ses en stigning på 11,0 % sammenlignet med samme måned sidste år. Desværre er det ikke muligt p.t. at vise den tilsvarende udvikling på landsplan og i sammenlignelige kommuner. Årsagen er implementeringen af nyt sygedagpengesystem. Det nye systems 7 pilotkommuner mangler sygedagpengedata for februar-april. Slagelse afviger derfor markant fra februar og frem. 2 af pilotkommunerne indgår i sammenlignelige kommuner. Sygedagpengedata for alle de resterende 91 kommuner vil udestå fra og med maj og juni. Der vil derfor være en periode uden fuldstændige data for alle ydelser. På grund af de markante afvigelser var vurderingen i første omgang, at Slagelse var hårdere ramt af covid-19 ift. sygemeldte i marts måned. Men senere kom forklaringen om, at disse data i jobindsats.dk ikke er fuldstændige p.t.

Hvis man ser på udviklingen eksklusiv sygedagpenge, så er stigningen det seneste år på 9,5 % i Slagelse, 10,2 % på landsplan og 8,9 % i sammenlignelige kommuner.

Skærpet tilsyn: Borgere i den arbejdsdygtige alder på kommunal forsørgelse

Udviklingen i antal borgere på kommunal forsørgelse, ekskl. førtidspension og fleksjob (18-66 år) gennem det seneste år.



Status:

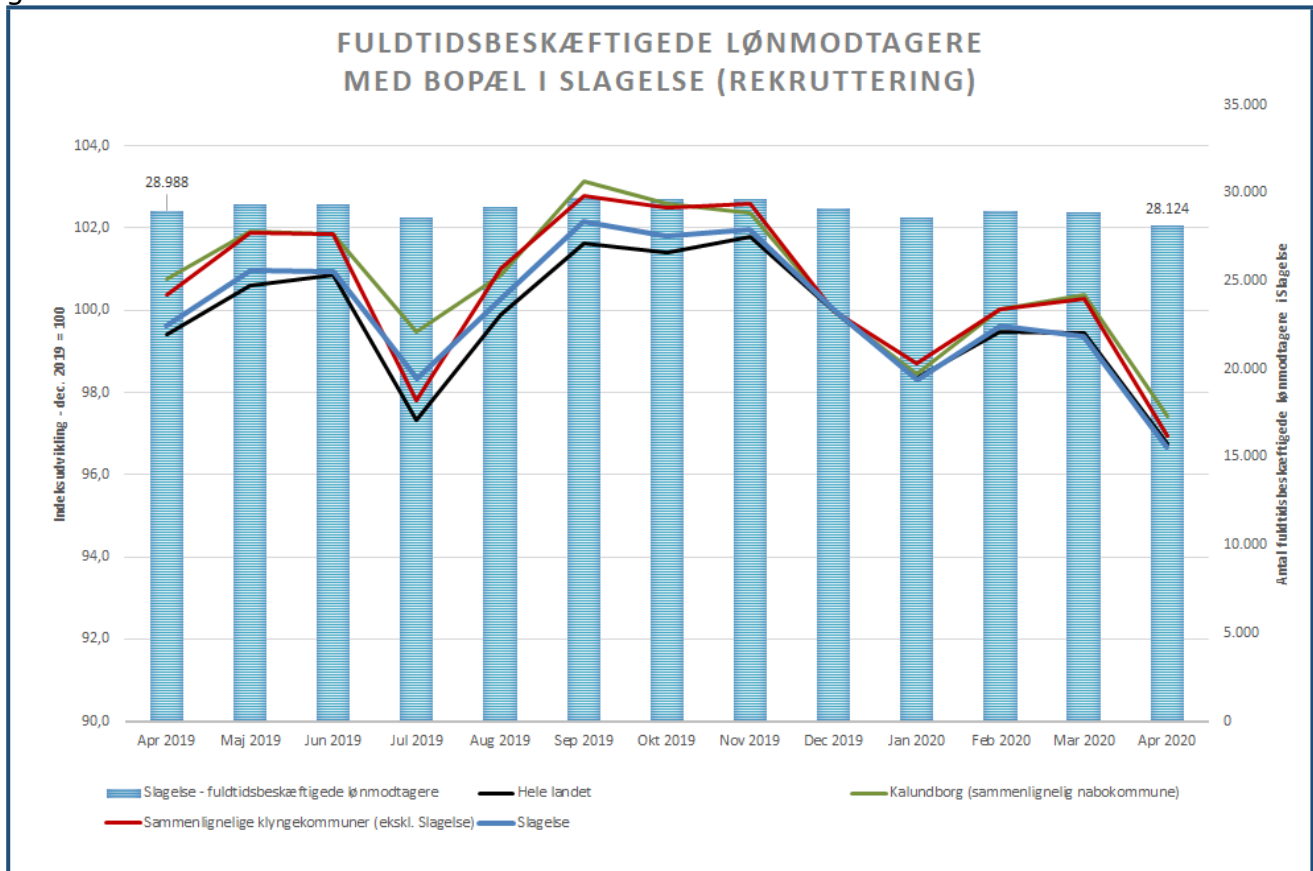
Antallet af fuldtidspersoner på kommunale forsørgelsesydelse i den arbejdsdygtige alder (16-66 år), der tæller med i det skærpede tilsyn, er i april 2020 6.141 mod 5.375 i april 2019. Tallene for den seneste måned vil altid være en smule undervurderet pga. efterregistrering.

For denne måling gælder præcis samme problematik omkring manglende data for sygedagpenge for 7 kommuner, som i forhold til målingen for alle ydelser.

Hvis man ser på udviklingen i denne måling, eksklusiv sygedagpenge, så er stigningen det seneste år på 11,9 % i Slagelse, 16,1 % på landsplan og 15,2 % i sammenlignelige kommuner.

Virksomheder

Udviklingen i antal beskæftigede lønmodtagere med bopæl i Slagelse Kommune gennem det seneste år.



Status:

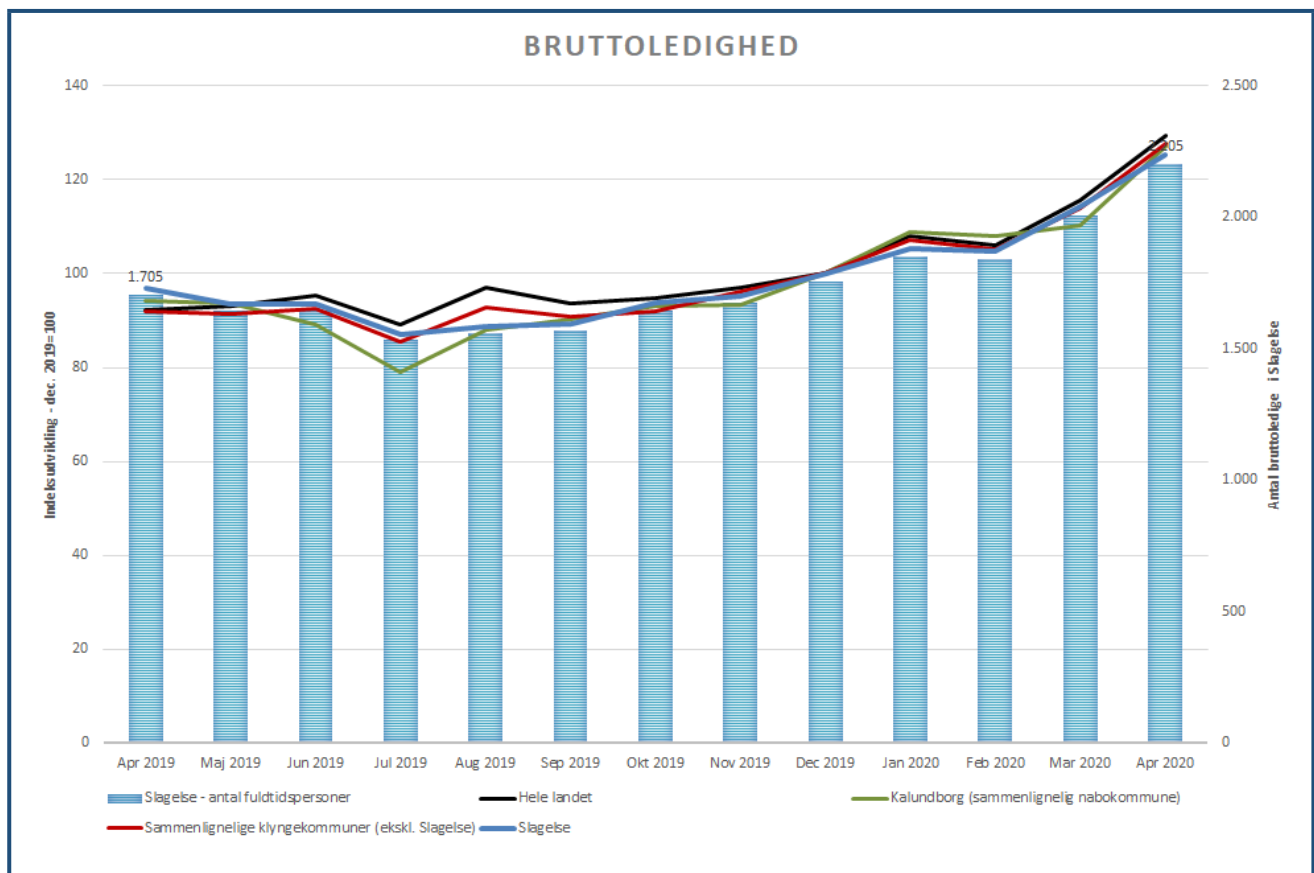
I april 2020 var der 28.124 beskæftigede mod 28.988 i april 2019. Tallene for den seneste måned vil altid være undervurderet pga. efterregistrering.

De foreløbige tal for det seneste år viser, at beskæftigelsen med covid-19-krisen er faldet både på landsplan, i sammenlignelige kommuner og i Slagelse. I april er der et fald på 3,0 % i Slagelse, 3,4 % i sammenlignelige kommuner og 2,7 % på landsplan gennem det seneste år.

Lokale beskæftigelsestetal på brancheniveau for 2. kvartal 2020, hvor covid-19 for alvor slår igennem, vil først være tilgængelige primo september 2020.

Borgere tættest på arbejdsmarkedet

Udviklingen i bruttoledigheden gennem det seneste år.



Status:

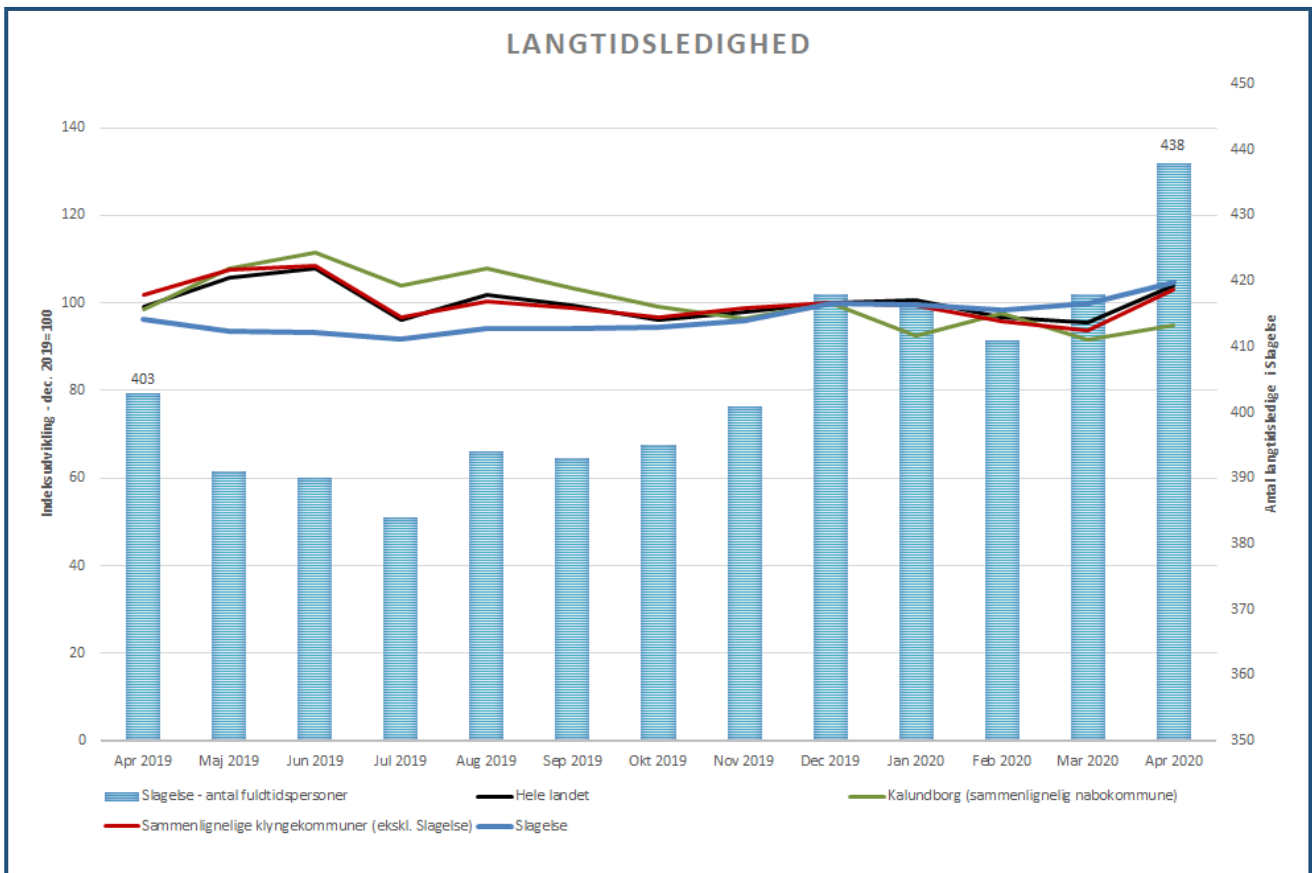
Antallet af bruttoledige er i april 2020 2.205 mod 1.705 i april 2019. Det svarer til en ledighed i den pågældende måned på 5,2 % i 2020 mod 4,0 % i 2019. Tallene for den seneste måned vil altid være undervurderet pga. efterregistrering.

Gennem det seneste år er udviklingen i Slagelse (29,3 %) mere positiv end på landsplan (40,5 %) og i sammenlignelige kommuner (38,9 %), selvom alle kommuner i samme periode oplever en historisk stor stigning i antal ledige.

Fra februar-april 2020 følges kurverne tæt. Det betyder, at Slagelse indtil videre er påvirket af covid-19-krisen i tilnærmelsesvis samme omfang som på landsplan og i sammenlignelige kommuner. Dog er stigningen minimalt lavere i Slagelse, men der er fortsat stor risiko for, at Slagelse ikke i samme omfang som tidligere år opnår lavere ledighed henover sommermånederne, fordi kommunen har relativt mange beskæftigede inden for sæsonerhverv.

Der vil fortsat i de kommende måneder være væsentlige mørketal i forhold til ledigheden. Det skyldes både lønmodtagere omfattet af lønkompensationsordningen og afskedigede med et længere opsigelsesvarsel på op til 6 måneder.

Udviklingen i langtidsledigheden gennem det seneste år.



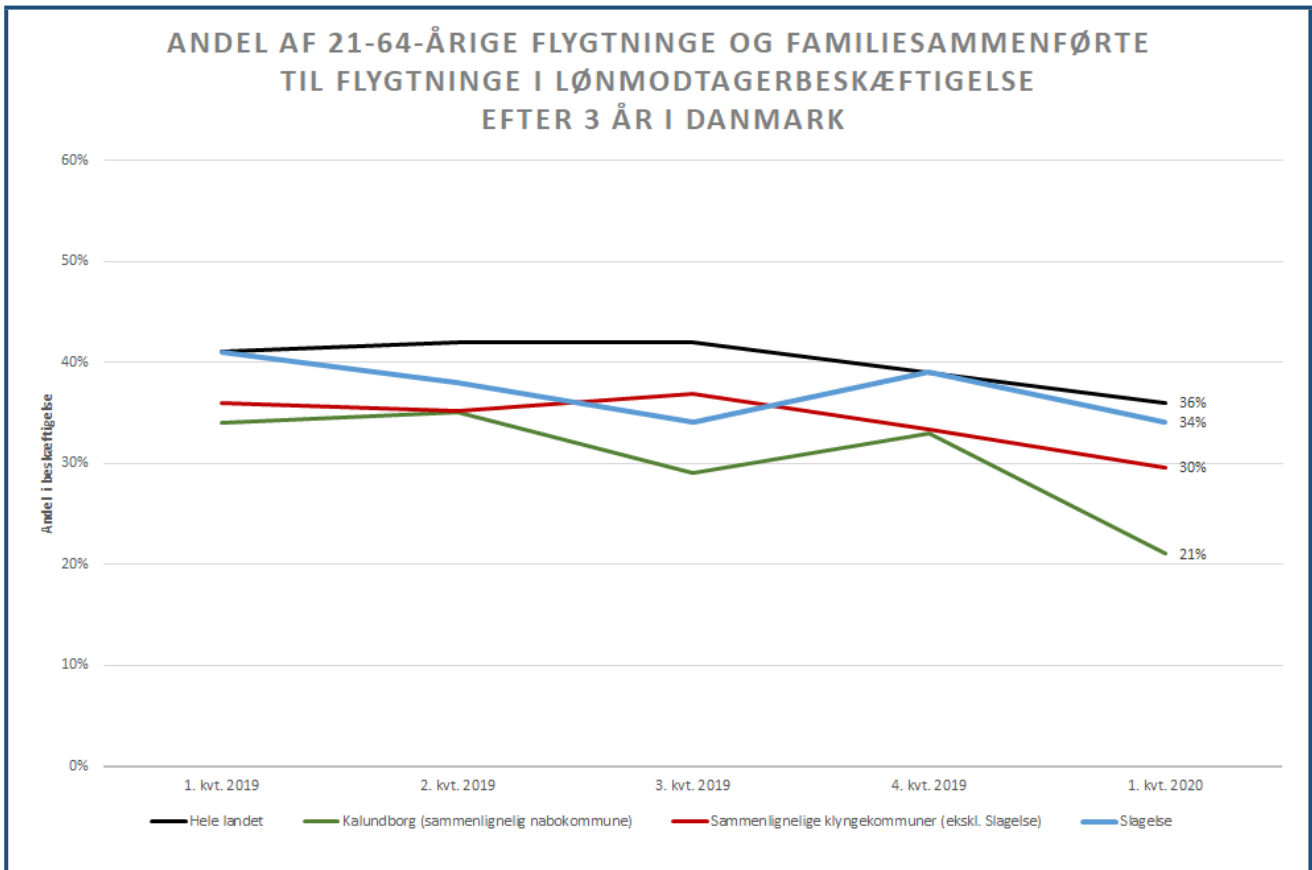
Status:

Antallet af langtidsledige er i april 2020 438 mod 403 i april 2019. Tallene for den seneste måned vil altid være en smule undervurderet pga. efterregistrering.

Som følge af covid-19-krisen er der en forholdsvis stor stigning fra marts til april. Gennem det seneste år er stigningen større i Slagelse (8,7 %) end på landsplan (4,6 %) og i sammenlignelige kommuner (1,2 %). Der er dog tale om en relativt lille målgruppe, hvorfor mindre udsving har en forholdsvis stor procentuel betydning.

Den historisk set voldsomme tilgang af nyledige som følge af covid-19 samt midlertidig forlængelse af A-dagpenge-perioden betyder, at der kan forventes en løbende stigning i langtidsledigheden i resten af 2020. Det er således sandsynligt, at arbejdsgiverne i første omgang primært vil åbne op med medarbejdere omfattet af lønkompensationsordningen, dernæst afskedigede medarbejdere ifm. covid-19 og til sidst kommer ledige fra før covid-19 i betragtning.

Udviklingen i andelen af flygtninge og familiesammenførte til flygtninge, som er i lønmodtager-beskæftigelse efter 3 år i Danmark, gennem det seneste år.



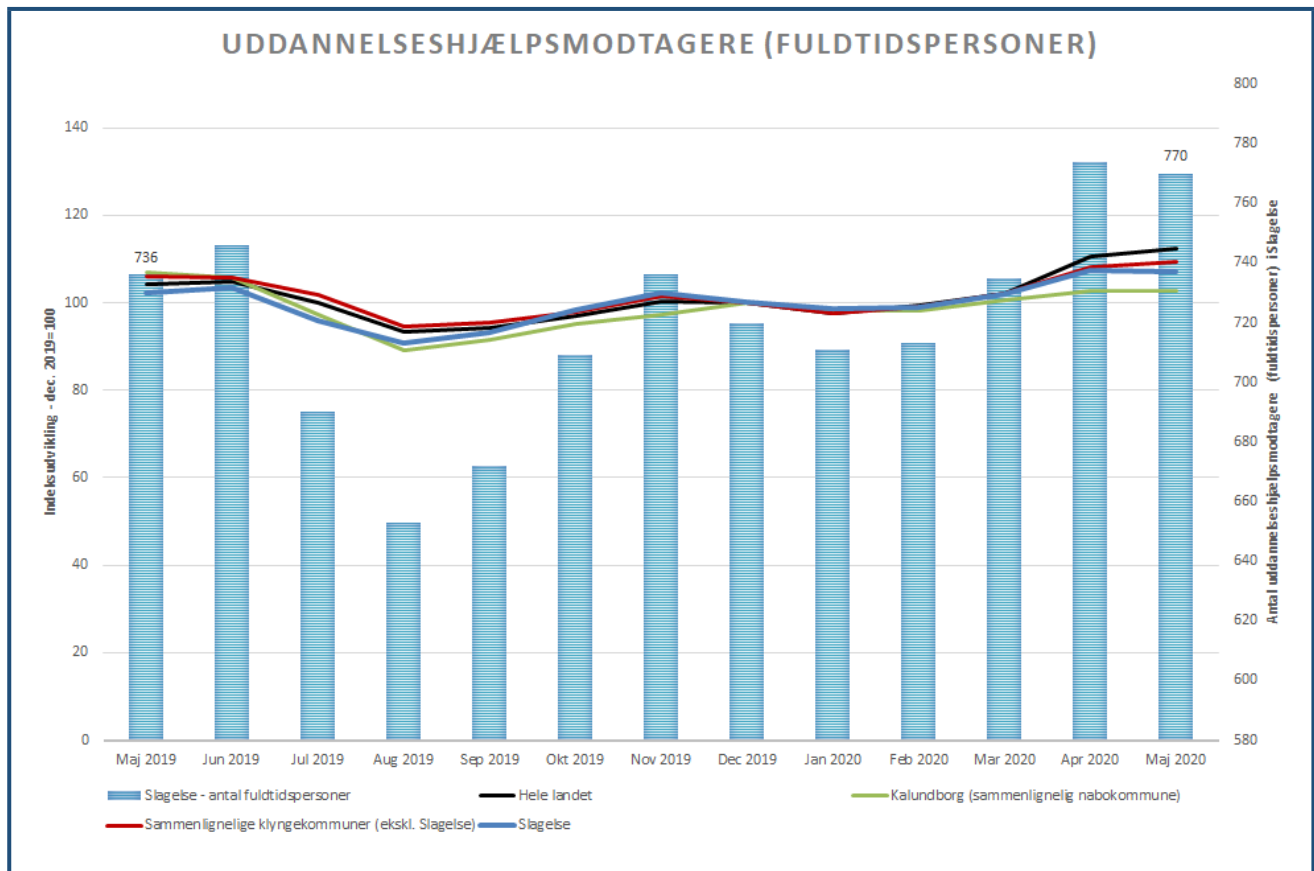
Status:

Andelen af flygtninge og familiesammenførte til flygtninge, som er i lønmodtager-beskæftigelse efter 3 år i Danmark, er i 4. kvartal 2019 34 % mod 41 % i 4. kvartal 2018.

Gennem det seneste år er beskæftigelsesgraden 3 år efter ankomst faldet tilnærmelsesvis samme niveau i både Slagelse, på landsplan og i sammenlignelige kommuner.

Unge uden uddannelse

Udviklingen i antallet af uddannelseshjælpsmodtagere det seneste år.



Status:

Antallet af fuldtidspersoner på uddannelseshjælp er i maj 2020 770 mod 736 i maj 2019. Tallene for den seneste måned vil altid være en smule undervurderede pga. efterregistrering.

Gennem det seneste år er udviklingen i Slagelse (4,6 %) bedre end på landsplan (7,6 %), men udviklingen er dårligere end sammenlignelige kommuner (3,2 %).

Slagelse mistede terræn, da færre end forrige år blev afsluttet til uddannelse i august 2019, men det havde også afgørende betydning, at nytilgangen i juli-oktober 2019 var markant større end i 2018. Det skete samtidig med implementeringen af den nye kommunale ungeindsats.

Fra oktober 2019 følger Slagelse igen samme udvikling som andre kommuner frem til covid-19-krisen. Krisen har medført en øget tilgang af afskedigede ikke-forsikrede unge uden uddannelse, men nettostigningen i Slagelse er mindre end på landsplan og i sammenlignelige kommuner. Vurderingen er, at det bl.a. skyldes Byrådets hjælpepakke, som har haft fokus på at oprette kommunale småjob og etablere flere kommunale elevpladser til de unge.

Læsevejledning til diagrammer

- De blå lodrette stolper afspejler den absolutte udvikling pr. måned i Slagelse Kommune gennem det seneste år.
- Blå linje afspejler indeksudviklingen for Slagelse Kommune løbende gennem det seneste år, bortset for de relative mål, hvor det er den faktiske udvikling i procent, som vises.
- December 2019 er lig med indeks 100 for alle indeksudviklinger, så udviklingen kan følges fra udgangspunktet i december 2019 frem mod december 2020 (seneste år).
- Sort linje afspejler indeksudvikling på landsplan.
- Grøn linje afspejler indeksudvikling i nabokommunen Kalundborg, som har tilnærmelsesvis samme rammevilkår som Slagelse (nederste kvartil).
- Rød linje afspejler indeksudvikling i sammenlignelig klynge, som har tilnærmelsesvis samme rammevilkår som Slagelse.