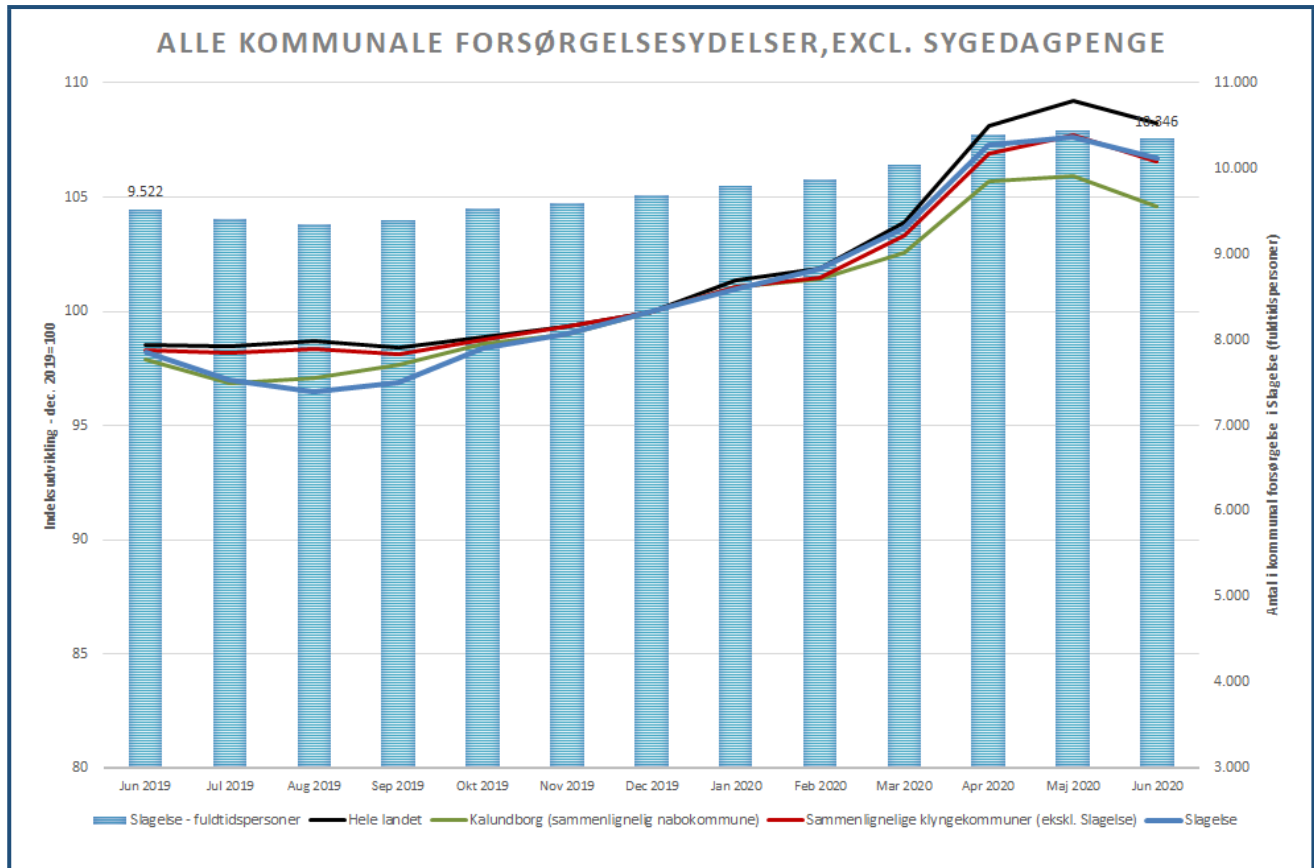


August 2020

Effektindikatorer på Jobcentrets beskæftigelsesindsats

Borgere i den arbejdsdygtige alder på kommunal forsørgelse

Udviklingen i antal borgere på kommunal forsørgelse (18-66 år) gennem det seneste år.



Status:

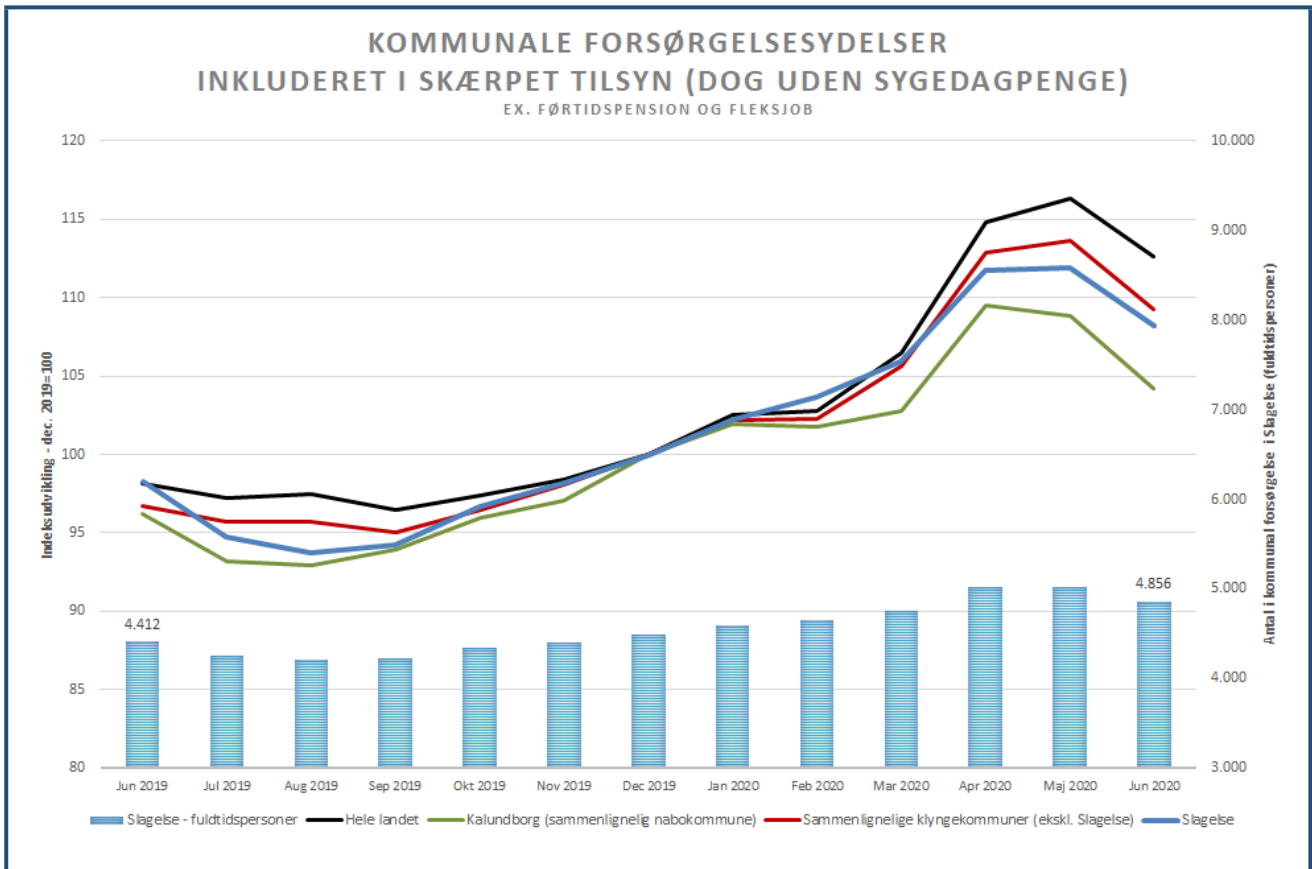
Antallet af fuldtidspersoner på kommunale forsørgelsesydelse i den arbejdsdygtige alder (16-66 år), midlertidigt eksklusiv sygedagpenge, er i juni 2020 10.346 mod 9.522 i juni 2019. Tallene for den seneste måned vil altid være en smule undervurderet pga. efterregistrering.

Der foreligger ikke fuldstændige data på denne måling siden januar 2020 på grund af implementeringen af nyt sygedagpengesystem, først i pilotkommuner og siden i de resterende kommuner. Styrelsen forventer tidligst at kunne vise sygedagpengedata igen på jobindsats.dk i oktober 2020. Derfor opgøres målingen midlertidigt eksklusiv sygedagpenge.

Hvis man ser på udviklingen eksklusiv sygedagpenge, så er stigningen det seneste år på 8,7 % i Slagelse, 9,8 % på landsplan og 8,4 % i sammenlignelige kommuner.

Skærpet tilsyn: Borgere i den arbejdsdygtige alder på kommunal forsørgelse

Udviklingen i antal borgere på kommunal forsørgelse, ekskl. førtidspension og fleksjob (18-66 år) gennem det seneste år.



Status:

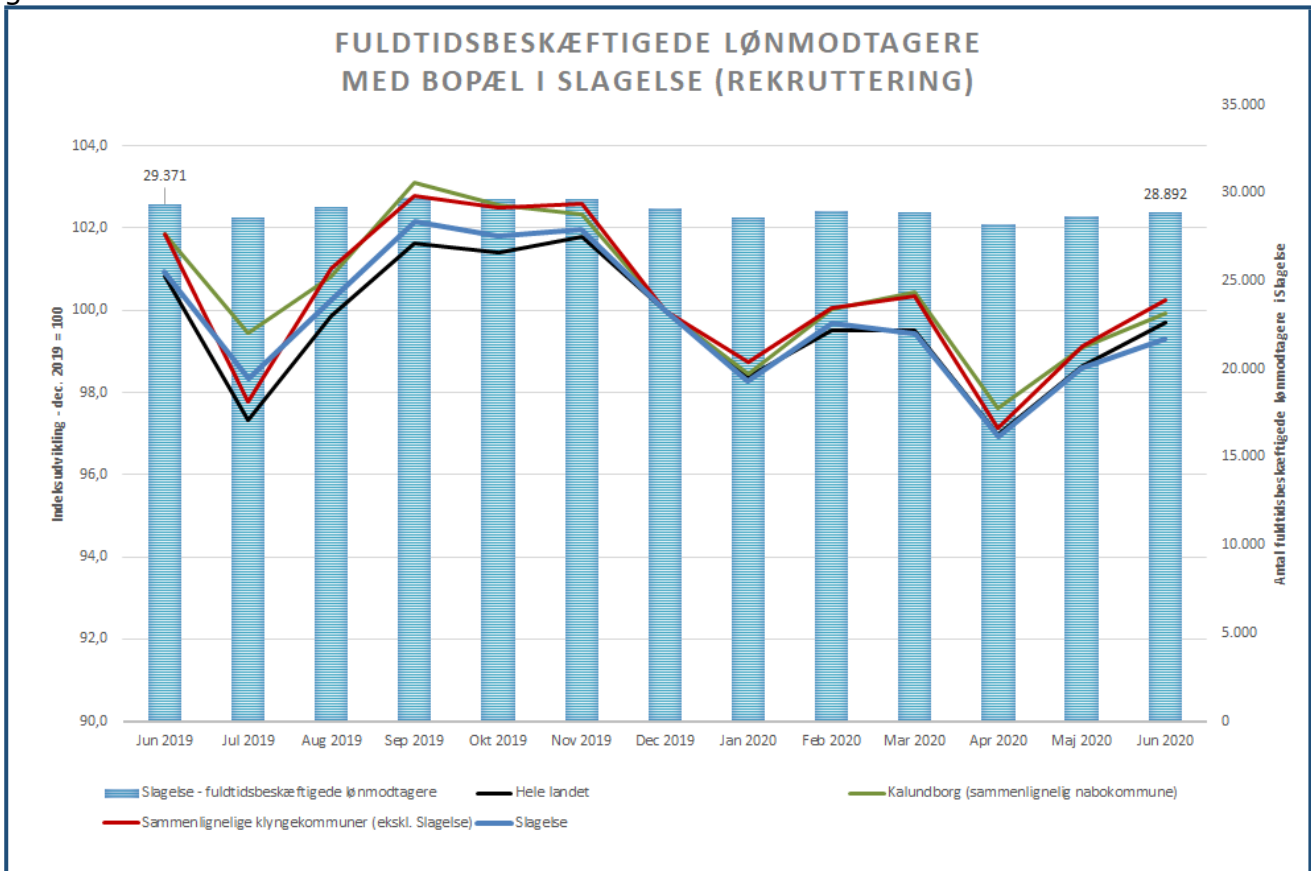
Antallet af fuldtidspersoner på kommunale forsørgelsesydelse i den arbejdsdygtige alder (16-66 år), der tæller med i det skærpede tilsyn (midlertidigt eksklusiv sygedagpenge), er i juni 2020 4.856 mod 4.412 i juni 2019. Tallene for den seneste måned vil altid være en smule undervurderet pga. efterregistrering.

For denne måling gælder præcis samme problematik omkring manglende data for sygedagpenge, som i forhold til målingen for alle ydelser.

Hvis man ser på udviklingen i denne måling (midlertidigt eksklusiv sygedagpenge), så er stigningen det seneste år på 10,1 % i Slagelse, 12,9 % på landsplan og 14,8 % i sammenlignelige kommuner.

Virksomheder

Udviklingen i antal beskæftigede lønmodtagere med bopæl i Slagelse Kommune gennem det seneste år.



Status:

I juni 2020 var der 28.892 beskæftigede mod 29.371 i juni 2019. Tallene for den seneste måned vil altid være undervurderet pga. efterregistrering.

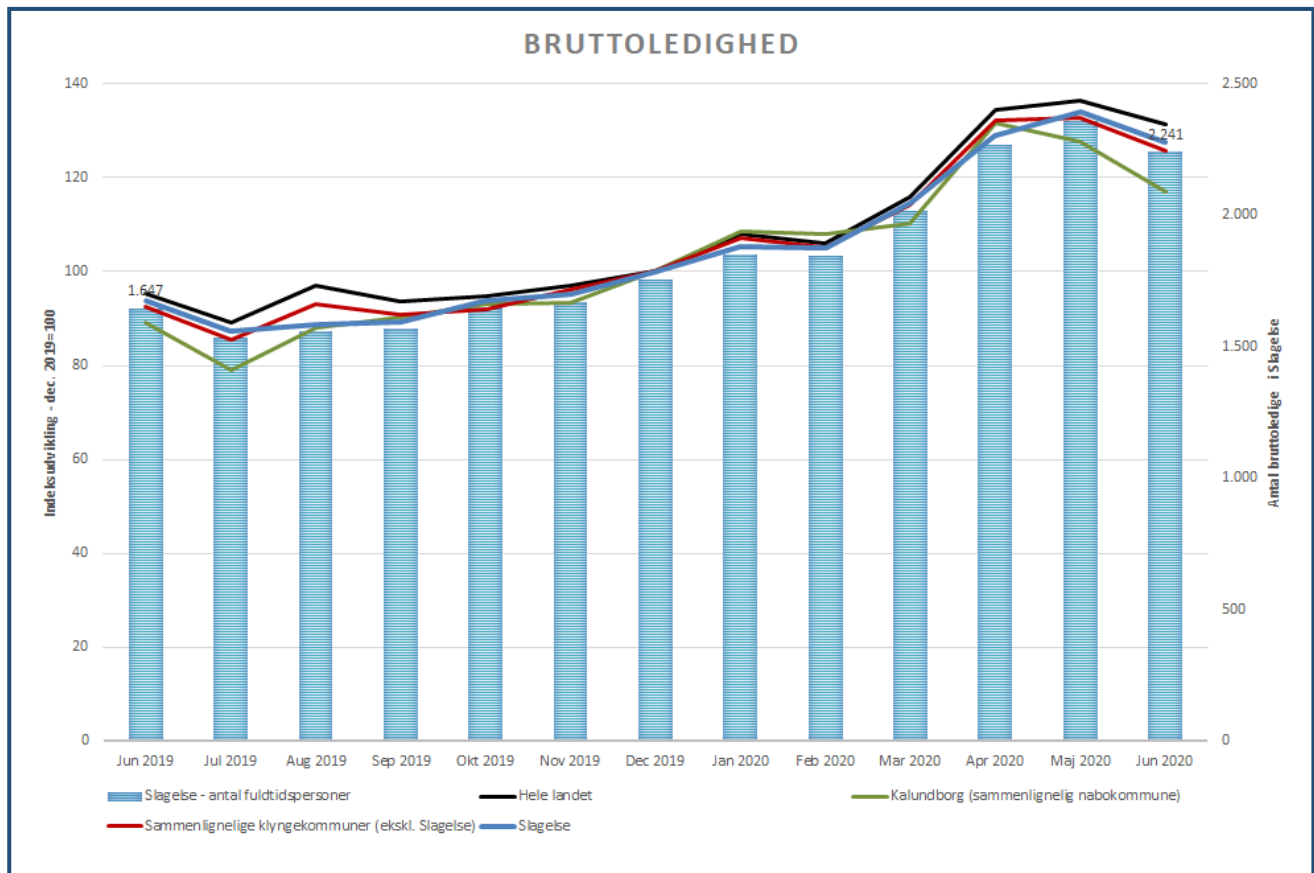
De foreløbige tal for det seneste år viser, at beskæftigelsen med covid-19-krisen faldt både på landsplan, i sammenlignelige kommuner og i Slagelse i særligt april, men har været stigende igen i maj og juni.

I juni er der et fald på 1,6 % i Slagelse, 1,6 % i sammenlignelige kommuner og 1,0 % på landsplan gennem det seneste år.

Lokale beskæftigelsestal på brancheniveau for 2. kvartal 2020, hvor covid-19 for alvor slår igennem, vil først være tilgængelige primo september 2020.

Borgere tættest på arbejdsmarkedet

Udviklingen i bruttoledigheden gennem det seneste år.



Status:

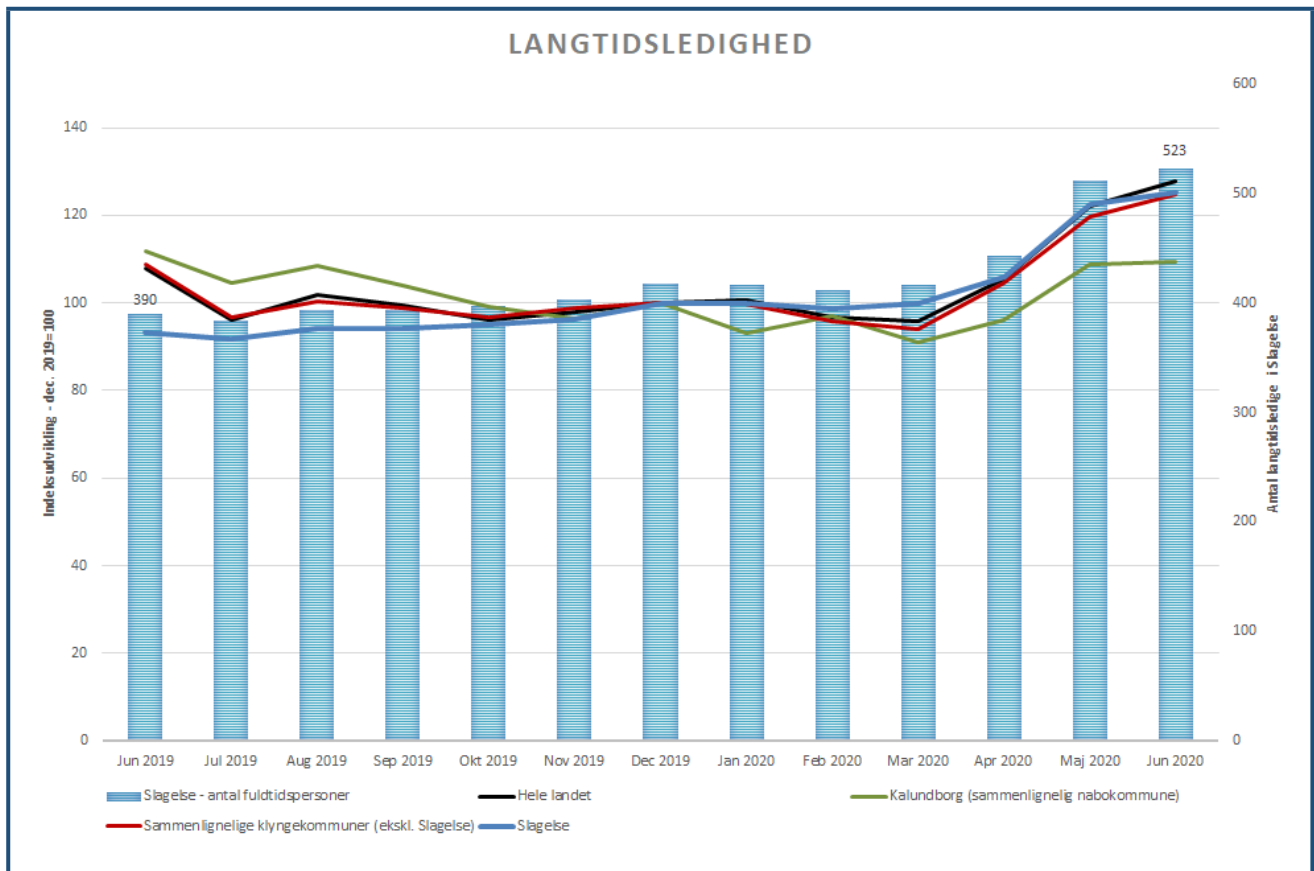
Antallet af bruttoledige er i juni 2020 2.241 mod 1.647 i juni 2019. Det svarer til en ledighed i den pågældende måned på 5,7 % i 2020 mod 4,0 % i 2019. Tallene for den seneste måned vil altid være undervurderet pga. efterregistrering.

Gennem det seneste år er udviklingen i Slagelse (36,1 %) mere positiv end på landsplan (37,8 %) og på samme niveau som i sammenlignelige kommuner (36,0 %).

Fra februar-juni 2020 har Slagelse og sammenlignelige kommuner en mere positiv udvikling end på landsplan. Udviklingen tyder derfor på, at på trods af covid-19-nedlukningen i bestemte brancher, så opnår Slagelse ligesom tidligere år en lavere ledighed henover sommermånederne. Det skyldes, at kommunen har relativt mange beskæftigede inden for sæsonerhverv.

Der vil fortsat i de kommende måneder være væsentlige mørketal i forhold til ledigheden. Det skyldes både lønmodtagere omfattet af lønkompensationsordningen og afskedigede med et længere opsigelsesvarsel på op til 6 måneder. Særligt inden for industrien forventer Økonomisk Råd større afskedigelser i 2. halvår 2020. Den aktuelle forventning er, at Slagelse i 2. halvår rammes mindre hårdt end landsplan, på grund af færre lokale industriarbejdspladser. Dog antages der at være en afsmittende effekt fra andre kommuner, da over en tredjedel af de beskæftigede pendler ud af kommunen.

Udviklingen i langtidsledigheden gennem det seneste år.



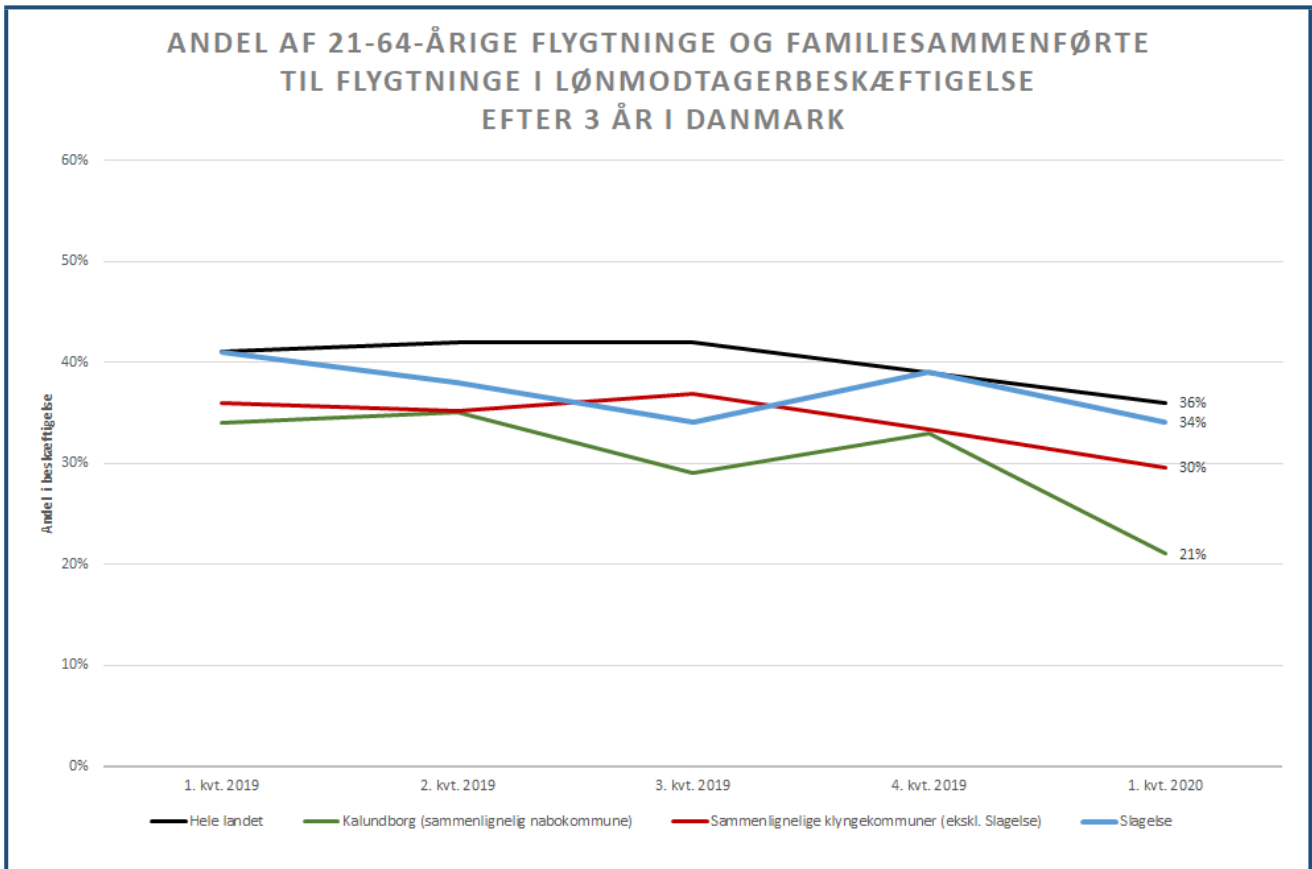
Status:

Antallet af langtidsledige er i juni 2020 523 mod 390 i juni 2019. Tallene for den seneste måned vil altid være en smule undervurderet pga. efterregistrering.

Som følge af covid-19-krisen er der en forholdsvis stor stigning fra marts til juni. Siden marts er stigningen mindre i Slagelse (25,4 %) end på landsplan (33,5 %) og i sammenlignelige kommuner (33,0 %). Der er dog tale om en relativt lille målgruppe, hvorfor mindre udsving har en forholdsvis stor procentuel betydning.

Den historisk set voldsomme tilgang af nyledige som følge af covid-19 samt midlertidig forlængelse af A-dagpenge-perioden betyder, at der kan forventes en løbende stigning i langtidsledigheden i resten af 2020. De fleste arbejdsgivernes tilgang er således i første omgang at forsøge at fastholde medarbejdere omfattet af lønkompen-sationsordningen, dernæst ansættes afskedigede medarbejdere ifm. covid-19 og til sidst kommer ledige fra før covid-19 i betragtning.

Udviklingen i andelen af flygtninge og familiesammenførte til flygtninge, som er i lønmodtager-beskæftigelse efter 3 år i Danmark, gennem det seneste år.



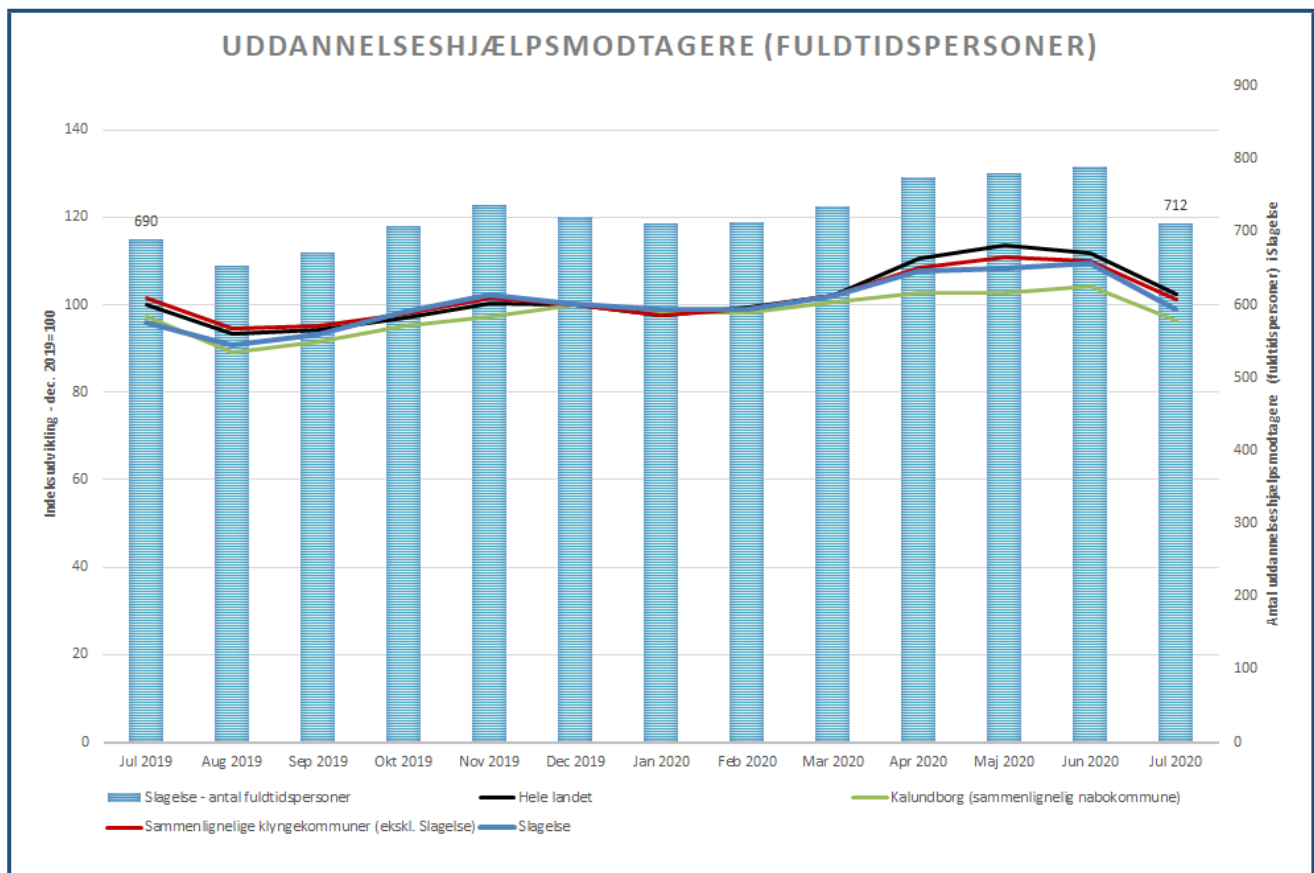
Status:

Andelen af flygtninge og familiesammenførte til flygtninge, som er i lønmodtager-beskæftigelse efter 3 år i Danmark, er i 4. kvartal 2019 34 % mod 41 % i 4. kvartal 2018.

Gennem det seneste år er beskæftigelsesgraden 3 år efter ankomst faldet tilnærmelsesvis samme niveau i både Slagelse, på landsplan og i sammenlignelige kommuner.

Unge uden uddannelse

Udviklingen i antallet af uddannelseshjælpsmodtagere det seneste år.



Status:

Antallet af fuldtidspersoner på uddannelseshjælp er i juli 2020 712 mod 690 i juli 2019. Tallene for den seneste måned vil altid være en smule undervurderede pga. efterregistrering.

Gennem det seneste år er udviklingen i Slagelse (3,2 %) tilnærmelsesvis på samme niveau som på landsplan (2,3 %), men udviklingen er dårligere end sammenlignelige kommuner (-0,5 %).

Slagelse mistede terræn, da færre i august 2019 blev afsluttet til uddannelse end tidligere år, men det havde også afgørende betydning, at nytilgangen i juli-oktober 2019 var markant større end i 2018. Det skete samtidig med implementeringen af den nye kommunale ungeindsats.

Fra oktober 2019 følger Slagelse igen samme udvikling som andre kommuner frem til covid-19-krisen. Krisen har medført en øget tilgang af afskedigede ikke-forsikrede unge uden uddannelse, men nettostigningen i Slagelse er mindre end på landsplan og i sammenlignelige kommuner. Vurderingen er, at det bl.a. skyldes Byrådets hjælpepakke, som har haft fokus på at oprette kommunale småjob og etablere flere kommunale elevpladser til de unge.

Læsevejledning til diagrammer

- De blå lodrette stolper afspejler den absolutte udvikling pr. måned i Slagelse Kommune gennem det seneste år.
- Blå linje afspejler indeksudviklingen for Slagelse Kommune løbende gennem det seneste år, bortset for de relative mål, hvor det er den faktiske udvikling i procent, som vises.
- December 2019 er lig med indeks 100 for alle indeksudviklinger, så udviklingen kan følges fra udgangspunktet i december 2019 frem mod december 2020 (seneste år).
- Sort linje afspejler indeksudvikling på landsplan.
- Grøn linje afspejler indeksudvikling i nabokommunen Kalundborg, som har tilnærmelsesvis samme rammevilkår som Slagelse (nederste kvartil).
- Rød linje afspejler indeksudvikling i sammenlignelig klynge, som har tilnærmelsesvis samme rammevilkår som Slagelse.