

Slagelse Kommune

Diverse statistikker for beskæftigelsesområdet

Ydelsesmodtagere i alt	11.514	(apr. 2020)
Ydelsesmodt. i alt, ex SDP	10.161	(jul. 2020)
A-dagpengemodtagere	1.448	(jul. 2020)
Kontanthjælpsmodtagere	1.418	(aug. 2020)
Sygedagpengemodtagere	1.163	(apr. 2020)
Bruttoledighedsprocent	5,3 %	(jul. 2020)

NB: På grund af implementeringen af nyt sygedagpengesystem har Styrelsen for Arbejdsmarked og Rekruttering udmeldt, at der tidligst forventes nye sygedagpengedata i jobindsats.dk medio september 2020. Sidste udmelding fra KMD tyder dog på, at data sandsynligvis nærmere bliver tilgængelige i løbet af oktober. De manglende sygedagpengedata betyder, at det heller ikke er muligt at opdatere "ydelsesmodtagere i alt". Der er derfor lavet en midlertidig løsning, som ser på "ydelsesmodtagere i alt, ekskl. sygedagpenge".

Grundlæggende skal man være meget påpasselig med at tolke på ledighedsudviklingen isoleret set, selvom det alt for ofte er det, der sker i medierne. Det skyldes, at ledighedstallet blot er en lille delmængde af mange forsørgelsesydelse, som er bundet tæt sammen.

Ledighedstallet er ikke en objektiv størrelse. Der ligger individuelle vurderinger bag hvilke kontanthjælps-, uddannelseshjælps- og integrationsydelsesmodtagere eller sygedagpengemodtagere, der står til rådighed for arbejdsmarkedet og som dermed tæller med i den officielle bruttoledighed. Under disse overordnede forsørgelsesgrupper er det kun de åbenlyst uddannelsesparate uddannelseshjælpsmodtagere samt de jobparate kontanthjælpsmodtagere og integrationsydelsesmodtagere, som indgår i ledighedsstatistikken. Kommunerne har historisk set altid kategoriseret borgerne forskelligt, og de enkelte kommuner har også altid lavet forskellige vurderinger over tid, som bunder i ny lovgivning, konjunkturer mv.

Det giver altid bedst mening at starte med at sammenligne den samlede udvikling for alle forsørgelsesydelse, hvis man ønsker det mest reelle billede af udviklingen. Herefter kan man så dykke ned i de enkelte ydelsesområder og forsøge at belyse, hvilke bevæggrunde der ligger bag, at borgere er placeret på forskellig vis.

Udvikling for alle ydelsesgrupper under ét gennem det seneste år, ekskl. sygedagpenge

	jul-19	aug-19	sep-19	okt-19	nov-19	dec-19	jan-20	feb-20	mar-20	apr-20	maj-20	jun-20	jul-20	Pct-udvikling jul19-jul20
I alt	9.377	9.325	9.370	9.504	9.564	9.652	9.743	9.830	9.992	10.351	10.397	10.332	10.161	8,4%
Slagelse	239.060	239.851	239.150	240.147	240.864	241.845	244.954	246.171	252.051	264.399	268.610	268.037	263.731	10,3%
Hele landet	594.276	595.724	593.284	596.072	598.563	602.171	610.014	612.900	625.084	650.204	657.006	654.848	644.867	8,5%

Udvikling for alle ydelsesgrupper (ekskl. sygedagpenge) med de nyeste opgørelser

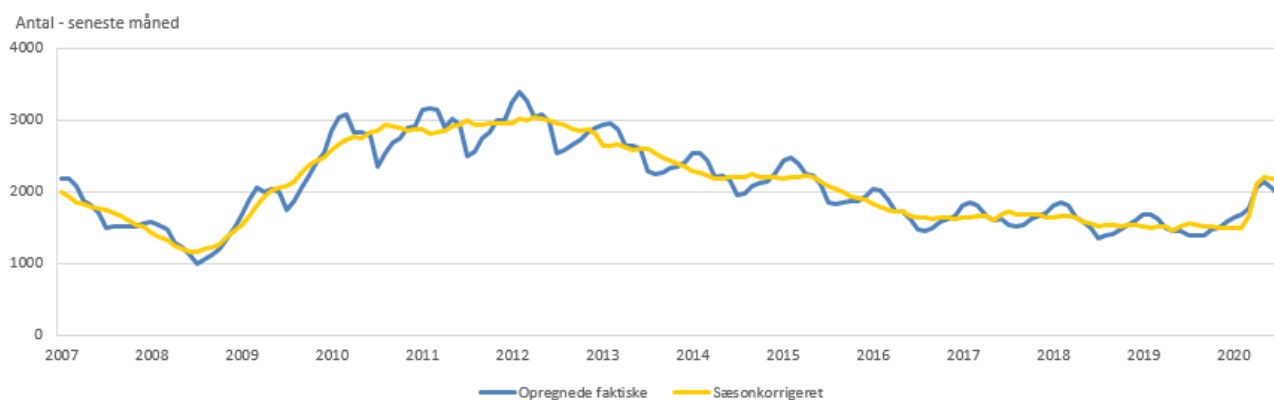
Slagelse	jul-19	aug-19	sep-19	okt-19	nov-19	dec-19	jan-20	feb-20	mar-20	apr-20	maj-20	jun-20	jul-20	aug-20	Pct-udvikling jul19-jul20
Ydelsesgrupper i alt	10.221	10.211	10.317	10.507	10.582	10.693	10.813	10.914	11.403	11.514					
Ydelsesgrupper i alt, ekskl. sygedagpenge	9.377	9.325	9.370	9.504	9.564	9.652	9.743	9.830	9.992	10.351	10.397	10.332	10.161		8,4%
A-dagpenge	941	987	990	1.055	1.068	1.153	1.247	1.278	1.362	1.563	1.622	1.521	1.448		53,9%
Kontanthjælp	1.481	1.452	1.448	1.450	1.474	1.476	1.476	1.497	1.489	1.514	1.497	1.482	1.447	1.418	-2,3%
- heraf jobparate	315	300	291	301	306	306	304	311	310	347	356	368	347	326	10,2%
Uddannelseshjælp	690	653	672	708	736	720	713	713	735	775	780	789	715	629	3,6%
- heraf åbenlyst uddannelsesparate	35	24	28	32	38	36	33	26	33	64	72	69	47	25	34,3%
- heraf uddannelsesparate	237	223	240	259	270	254	246	252	268	281	275	283	243	188	2,5%
Revalidering	13	14	16	16	15	15	17	16	16	17	17	17	12	15	-7,7%
Forrevalidering	0	0	0	0	0	0	0	0	0	0	0	0	0	0	0
Selvforørgelses- og hjemrejseydelse mv.	224	206	216	224	225	227	228	236	239	249	247	243	229	215	2,2%
Sygedagpenge	842	887	948	1.003	1.019	1.041	1.070	1.083	1.411	1.163					
Jobafklaringsforløb	260	269	284	292	303	311	316	318	313	296	279	267	247	229	-5,0%
Ressourceforløb	437	431	421	404	397	389	382	378	370	341	323	308	308	308	-29,5%
Ledighedsydelse	200	190	180	189	187	194	206	212	221	260	262	262	278	269	39,0%
Fleksjob	905	916	926	923	932	935	932	936	941	925	926	928	929	930	2,7%
Førtidspension	3.490	3.482	3.478	3.502	3.494	3.512	3.502	3.510	3.558	3.632	3.662	3.706	3.730	3.727	6,9%
Etterløn	736	725	739	741	733	720	724	736	748	779	782	811	818		11,1%

Kilde: Status i Jobindsats.dk 24. september 2020

Faktisk ledighed (fuldtidsledige), AUS08, DS	Faktiske bruttoledigheds pct. jul. 20	Udvikling i antal - pct.-udvikling seneste år
Landsplan	4,9	41,7%
RAR-område Sjælland	4,4	39,4%
RAR-område Hovedstaden	5,4	47,3%
Slagelse	5,3	41,0%

Kilde: Danmarks Statistik, AUS08

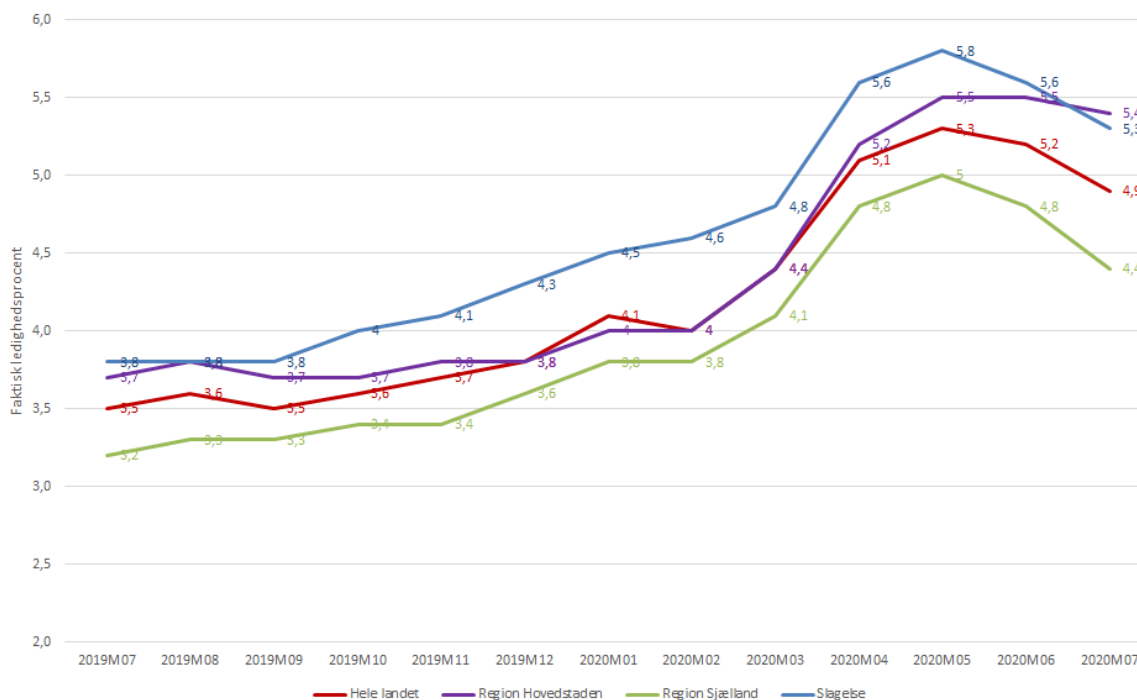
Udvikling i ledige – faktiske og sæsonkorregeret i Slagelse 2007-2020



Kilde: Danmarks Statistik, AUS08

Udvikling i faktisk ledighedsprocent gennem det seneste år (fuldtidsledige)

Kilde: AUS08, Danmarks Statistik



Kilde: Danmarks Statistik, AUS08

Udvikling i tilgang til ressourceforløb

	Forsørgelsesgrundlag før ressourceforløb								
	rehabiliteringsteamet har indstillet til	Kontant-hjælp	Uddannelseshjælp	Sygedagpenge	Ledighedsydelse/fleksjob	Revalidering	Ressourceforløb	Jobafklaringsforløb	Uden ydelse
2017	237	45	74	31	2	1	54	25	5
2018	89	7	10	20	0	2	42	7	1
2019	132	21	3	18	2	0	59	29	0
jan-20	17	4	1	3	0	0	7	2	0
feb-20	12	0	0	3	0	0	6	2	1
mår-20	2	0	0	0	0	0	1	1	0
apr-20	0	0	0	0	0	0	0	0	0
máj-20	5	0	0	2	0	0	1	2	0
jun-20	7	0	0	2	0	0	1	4	0
jul-20	3	1	1	0	0	0	1	0	0
aug-20	5	1	0	1	0	0	3	0	0
2020	51	6	2	11	0	0	20	11	1

Kilde: Manuel optælling i Rehabiliteringsteamet

Udvikling i tilgang til førtidspension

	2017	2018	2019	2020	
				Førtidspension	Seniorpension
Januar	19	18	17	18	0
Februar	23	20	28	58	0
Marts	25	3	23	66	2
April	16	13	20	42	8
Maj	25	14	25	27	23
Juni	27	17	27	19	14
Juli	14	25	18	5	3
August	17	4	15	4	9
September	28	15	47		
Oktober	15	11	13		
November	15	59	32		
December	10	14	11		
Samlet	234	213	276	239	59

Kilde: Rådgivning og Udbetaling

NB: Opgørelsestidspunkt stemmer ikke fuldstændig overens med tal i Jobindsats.dk

Bemærkninger til statistikker

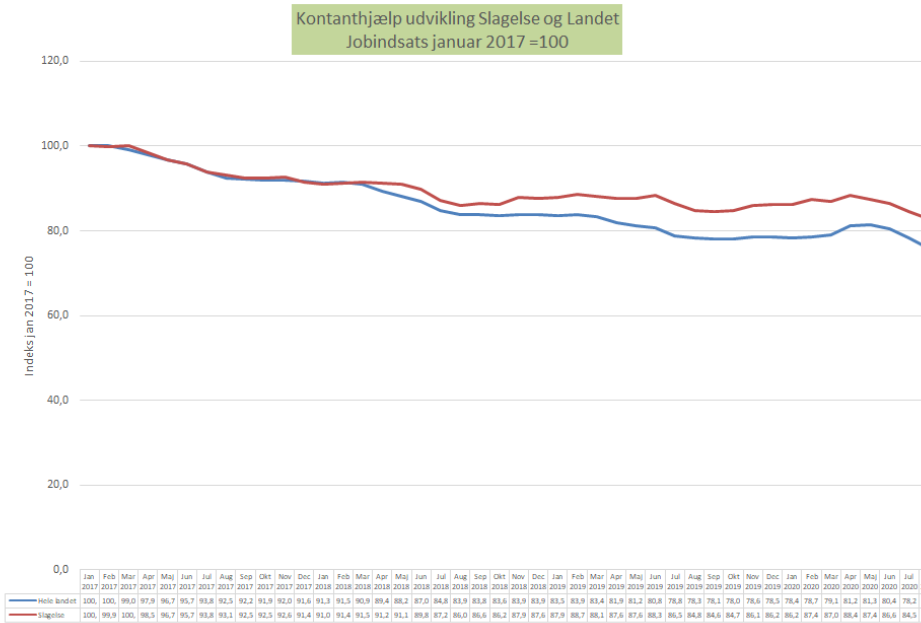
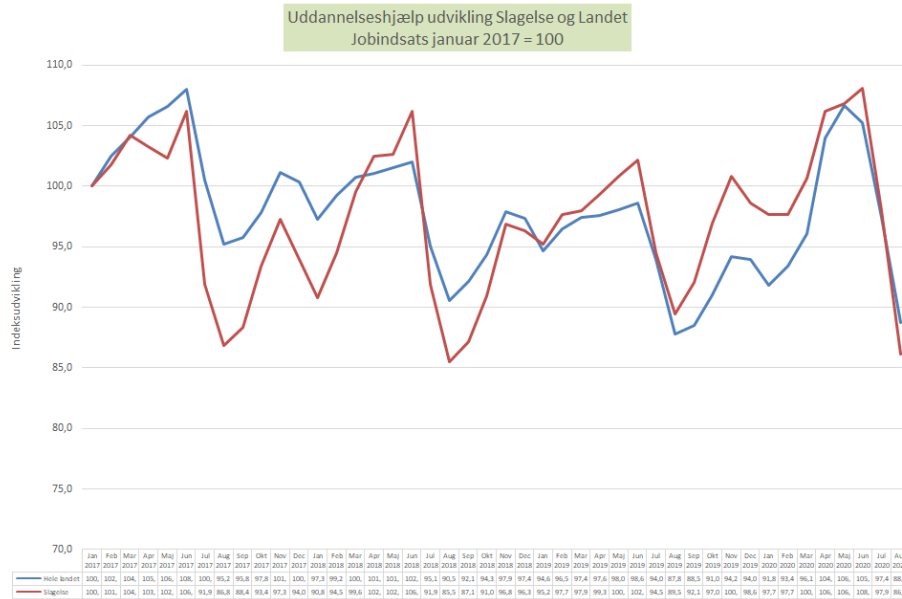
- Antal fuldtidspersoner er antal personer omregnet til fuldtidspersoner ved hjælp af den gennemsnitlige varighed på den valgte ydelse inden for den pågældende måned.
- Tal i Jobindsats.dk er levende og opdateres bagud, når der sker opdateringer i sagsbehandlingssystemerne. Især i forhold til sygedagpenge og A-dagpenge sker der efterfølgende justeringer for den seneste måned, fordi data kommer forsinket fra virksomhederne og A-kasserne.
- I de måneder, hvor der endnu ikke forelægger nye data for den pågældende ydelse, vises i stedet et punktum i tabellen.
- Tabellen viser det faktiske antal fuldtidspersoner i den enkelte måned. Der er ikke fortaget statistisk udjævning af data som følge af eksempelvis sæsonudsving, som det er tilfældet i den officielle ledighedsstatistik. Sæsonudsving indebærer bl.a., at flere er i beskæftigelse om sommeren og flere unge påbegynder uddannelse i januar og august.
- A-dagpenge og sygedagpenge er de 2 ydelser, som er mest påvirkelige af konjunkturudsving. Udviklingen i beskæftigelsen har størst effekt på ledighedsudviklingen for A-dagpengemodtagere, da A-dagpengemodtagerne som samlet gruppe er tættere på arbejdsmarkedet end de jobparate kontanthjælpsmodtagere som samlet gruppe. Beskæftigelseseffekten slår dog kun delvis igennem for de ledige, fordi udviklingen i beskæftigelsen også hænger tæt sammen med virksomhedernes brug af allerede beskæftigedes merarbejde, brug af studerende som arbejdskraft og brug af udenlandsk arbejdskraft. Historikken viser desuden, at udviklingen i sygedagpengemodtagere har tæt sammenhæng til beskæftigelsesudviklingen. Årsagen er, at under højkonjunkturer med øget mangel på arbejdskraft, må virksomhederne i højere grad ansætte borgere, som befinder sig i udkanten af arbejdsmarkedet, og som derfor er mere udsatte for at blive sygemeldte.
- Pr. 1. januar 2014 blev der indført 2 nye ydelser – arbejdsmarkedsydelse og uddannelseshjælp, ligesom der i 2013 blev indført ressourceforløb og særlig uddannelsesydelse og i 2014 jobafklaringsforløb. I 2015 blev indført integrationsydelse og kontantydelse. Fra 1. juli 2016 kom den nye integrationsydelse til at omfatte alle, som har haft mindre end 7 års lovligt ophold i Danmark i løbet af de seneste 8 år. Det betyder, at der fra juni til juli 2016 flyttes borgere væk fra kontanthjælp og uddannelseshjælp. De nye ydelser og tilhørende reformer betyder, at der over tid sker forskydninger mellem ydelserne. På grund af de indbyrdes forbundne kar mellem ydelserne er det derfor ofte mest interessant at betragte det samlede antal borgere i den arbejdsdygtige alder, som er på offentlige forsørgelsesydelse.

Yderligere oplysninger om arbejdsmarkedet i Region Sjælland, herunder Slagelse, kan hentes på følgende web-adresse:

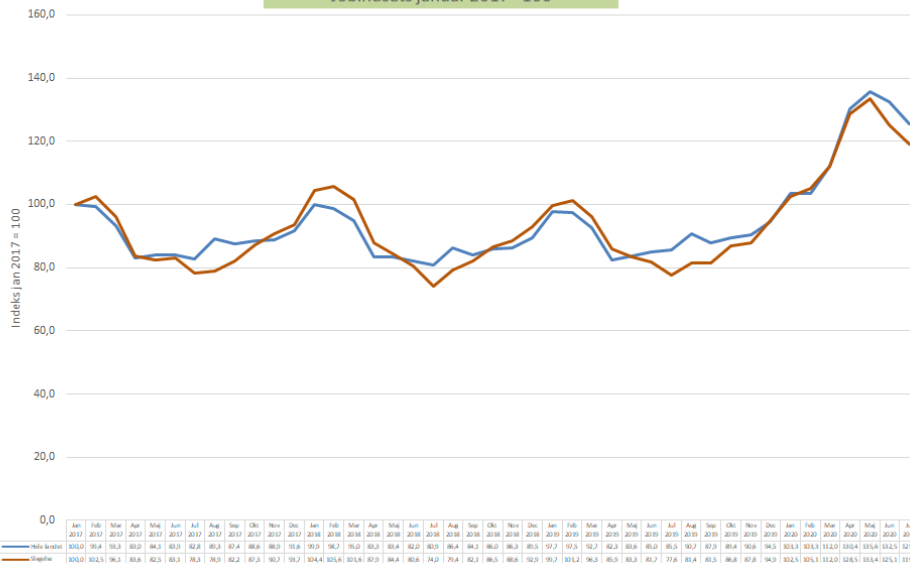
<https://rar-bm.dk/rar-sjaelland/arbejdsmarkedet/>

Indekseret udvikling fra januar 2017 og frem i Slagelse og på landsplan

- Uddannelseshjælp, kontanthjælp og A-dagpenge



Forsikrede ledige udvikling Slagelse og Landet
Jobindsats januar 2017 =100



Løntilskudsjob opgjort pr. ultimo måned

	aug-19	sep-19	okt-19	nov-19	dec-19	jan-20	feb-20	mar-20	apr-20	maj-20	jun-20	jul-20	aug-20
LAB 2.1 Forsikret ledig	15	17	21	23	23	24	27	23	18	12	9	5	5
LAB 2.2 Jobparat kontanthjælp	13	12	15	12	11	8	4	6	5	3	4	2	4
LAB 2.3 Indsatsparat kontanthjælp	6	7	8	12	10	9	8	9	9	4	5	6	7
LAB 2.4 Revalidend	0	0	0	0	0	0	0	0	0	0	0	0	0
LAB 2.5 Sygedagpengemodtager	0	0	0	2	2	2	2	2	2	2	2	2	2
LAB 2.12 Uddannelseshjælp	2	3	3	2	1	1	0	0	0	0	0	2	1
LAB 2.13 Uddannelseshjælp	1	1	0	0	0	0	0	0	0	0	0	0	1
Integrationsindsatsen	45	44	46	43	34	31	36	32	22	19	18	18	18
I alt	82	84	93	94	81	75	77	72	56	40	38	35	38
LAB 2.1	aug-19	sep-19	okt-19	nov-19	dec-19	jan-20	feb-20	mar-20	apr-20	maj-20	jun-20	jul-20	aug-20
Privat arbejdsplads	8	7	8	11	11	14	16	13	10	7	7	4	5
Foreninger, organisationer mv.													
Kommunal arbejdsplads	6	6	8	8	9	9	9	8	6	4	2	1	0
Regional arbejdsplads	0	2	3	3	2	1	0	0	0	0	0	0	0
Statslig arbejdsplads	1	2	2	1	0	0	2	2	2	1	0	0	0
	15	17	21	23	23	24	27	23	18	12	9	5	5
LAB 2.2	aug-19	sep-19	okt-19	nov-19	dec-19	jan-20	feb-20	mar-20	apr-20	maj-20	jun-20	jul-20	aug-20
Privat arbejdsplads	10	8	11	7	6	4	4	5	4	2	3	1	4
Foreninger, organisationer mv.													
Kommunal arbejdsplads	1	2	2	3	3	3	0	1	1	1	1	1	0
Regional arbejdsplads	0	0	0	0	0	0	0	0	0	0	0	0	0
Statslig arbejdsplads	2	2	2	2	2	1	0	0	0	0	0	0	0
	13	12	15	12	11	8	4	6	5	3	4	2	4
LAB 2.3	aug-19	sep-19	okt-19	nov-19	dec-19	jan-20	feb-20	mar-20	apr-20	maj-20	jun-20	jul-20	aug-20
Privat arbejdsplads	4	6	8	12	10	9	8	8	8	4	5	6	7
Foreninger, organisationer mv.													
Kommunal arbejdsplads	1	1	0	0	0	0	0	1	1	0	0	0	0
Regional arbejdsplads	0	0	0	0	0	0	0	0	0	0	0	0	0
Statslig arbejdsplads	1	0	0	0	0	0	0	0	0	0	0	0	0
	6	7	8	12	10	9	8	9	9	4	5	6	7
LAB 2.4	aug-19	sep-19	okt-19	nov-19	dec-19	jan-20	feb-20	mar-20	apr-20	maj-20	jun-20	jul-20	aug-20
Privat arbejdsplads	0	0	0	0	0	0	0	0	0	0	0	0	0
Foreninger, organisationer mv.													
Kommunal arbejdsplads	0	0	0	0	0	0	0	0	0	0	0	0	0
Regional arbejdsplads	0	0	0	0	0	0	0	0	0	0	0	0	0
Statslig arbejdsplads	0	0	0	0	0	0	0	0	0	0	0	0	0
	0	0	0	0	0	0	0	0	0	0	0	0	0
LAB 2.5	aug-19	sep-19	okt-19	nov-19	dec-19	jan-20	feb-20	mar-20	apr-20	maj-20	jun-20	jul-20	aug-20
Privat arbejdsplads	0	0	0	2	2	2	2	2	2	2	2	2	2
Foreninger, organisationer mv.													
Kommunal arbejdsplads	0	0	0	0	0	0	0	0	0	0	0	0	0
Regional arbejdsplads	0	0	0	0	0	0	0	0	0	0	0	0	0
Statslig arbejdsplads	0	0	0	0	0	0	0	0	0	0	0	0	0
	0	0	0	2	2	2	2	2	2	2	2	2	2
LAB 2.12	aug-19	sep-19	okt-19	nov-19	dec-19	jan-20	feb-20	mar-20	apr-20	maj-20	jun-20	jul-20	aug-20
Privat arbejdsplads	2	3	3	2	1	1	0	0	0	0	0	2	1
Foreninger, organisationer mv.													
Kommunal arbejdsplads	0	0	0	0	0	0	0	0	0	0	0	0	0
Regional arbejdsplads	0	0	0	0	0	0	0	0	0	0	0	0	0
Statslig arbejdsplads	0	0	0	0	0	0	0	0	0	0	0	0	0
	2	3	3	2	1	1	0	0	0	0	0	2	1
LAB 2.13	aug-19	sep-19	okt-19	nov-19	dec-19	jan-20	feb-20	mar-20	apr-20	maj-20	jun-20	jul-20	aug-20
Privat arbejdsplads	1	1	0	0	0	0	0	0	0	0	0	0	1
Foreninger, organisationer mv.													
Kommunal arbejdsplads	0	0	0	0	0	0	0	0	0	0	0	0	0
Regional arbejdsplads	0	0	0	0	0	0	0	0	0	0	0	0	0
Statslig arbejdsplads	0	0	0	0	0	0	0	0	0	0	0	0	0
	1	1	0	0	0	0	0	0	0	0	0	0	1
Integrationsindsatsen	aug-19	sep-19	okt-19	nov-19	dec-19	jan-20	feb-20	mar-20	apr-20	maj-20	jun-20	jul-20	aug-20
Privat arbejdsplads	45	44	46	43	34	30	35	31	21	18	18	18	17
Foreninger, organisationer mv.													
Kommunal arbejdsplads	0	0	0	0	0	1	1	1	1	1	0	0	1
Regional arbejdsplads	0	0	0	0	0	0	0	0	0	0	0	0	0
Statslig arbejdsplads	0	0	0	0	0	0	0	0	0	0	0	0	0
	45	44	46	43	34	31	36	32	22	19	18	18	18

Virksomhedspraktikker opgjort pr. ultimo måned

	aug-19	sep-19	okt-19	nov-19	dec-19	jan-20	feb-20	mar-20	apr-20	maj-20	jun-20	jul-20	aug-20
LAB 2.1 Forsikret ledig	34	80	63	50	16	68	48	30	0	0	13	5	17
LAB 2.2 Jobparat kontanthjælp	14	21	23	20	9	15	13	15	0	0	5	1	4
LAB 2.3 Indsatsparat kontanthjælp	132	134	148	170	166	148	148	133	91	51	45	61	85
LAB 2.4 Revaliderend	0	0	0	0	0	0	1	1	1	0	1	1	1
LAB 2.5 Sygedagpengemodtager	40	57	63	59	46	55	54	49	34	21	26	31	46
LAB 2.7 Fleksjobberettiget	13	15	12	13	11	12	14	18	15	13	9	10	13
LAB 2.11 Ressourceforløb	87	78	79	72	61	65	62	57	53	37	34	44	57
LAB 2.12 Uddannelseshjælp	14	16	24	29	20	22	19	7	3	1	4	3	4
LAB 2.13 Uddannelseshjælp	51	56	52	44	36	39	44	41	35	20	21	19	21
LAB 2.14 Jobafklaringsforløb	45	57	61	59	52	55	57	54	36	24	23	25	37
Integrationsindsatsen	30	33	31	29	24	34	47	33	13	7	5	12	8
I alt	460	547	556	545	441	513	507	438	281	174	186	212	293
LAB 2.1	aug-19	sep-19	okt-19	nov-19	dec-19	jan-20	feb-20	mar-20	apr-20	maj-20	jun-20	jul-20	aug-20
Privat arbejdsplads	25	55	39	36	11	45	28	7	0	0	12	5	14
Foreninger, organisationer mv.													
Kommunal arbejdsplads	9	21	22	13	5	17	14	23	0	0	1	0	3
Regional arbejdsplads	0	3	1	0	0	2	2	0	0	0	0	0	0
Statslig arbejdsplads	0	1	1	1	0	4	4	0	0	0	0	0	0
	34	80	63	50	16	68	48	30	0	0	13	5	17
LAB 2.2	aug-19	sep-19	okt-19	nov-19	dec-19	jan-20	feb-20	mar-20	apr-20	maj-20	jun-20	jul-20	aug-20
Privat arbejdsplads	12	19	18	14	7	11	11	7	0	0	5	1	3
Foreninger, organisationer mv.													
Kommunal arbejdsplads	2	1	3	6	2	3	1	6	0	0	0	0	1
Regional arbejdsplads	0	0	0	0	0	0	0	0	0	0	0	0	0
Statslig arbejdsplads	0	1	2	0	0	1	1	2	0	0	0	0	0
	14	21	23	20	9	15	13	15	0	0	5	1	4
LAB 2.3	aug-19	sep-19	okt-19	nov-19	dec-19	jan-20	feb-20	mar-20	apr-20	maj-20	jun-20	jul-20	aug-20
Privat arbejdsplads	96	102	111	121	120	105	106	96	68	38	37	50	69
Foreninger, organisationer mv.													
Kommunal arbejdsplads	28	25	29	41	38	37	36	33	21	12	7	9	13
Regional arbejdsplads	1	1	0	0	0	0	0	0	0	0	0	0	0
Statslig arbejdsplads	7	6	8	8	8	6	6	4	2	1	1	2	3
	132	134	148	170	166	148	148	133	91	51	45	61	85
LAB 2.4	aug-19	sep-19	okt-19	nov-19	dec-19	jan-20	feb-20	mar-20	apr-20	maj-20	jun-20	jul-20	aug-20
Privat arbejdsplads	0	0	0	0	0	0	1	1	1	0	1	1	1
Foreninger, organisationer mv.													
Kommunal arbejdsplads	0	0	0	0	0	0	0	0	0	0	0	0	0
Regional arbejdsplads	0	0	0	0	0	0	0	0	0	0	0	0	0
Statslig arbejdsplads	0	0	0	0	0	0	0	0	0	0	0	0	0
	0	0	0	0	0	0	1	1	1	0	1	1	1
LAB 2.5	aug-19	sep-19	okt-19	nov-19	dec-19	jan-20	feb-20	mar-20	apr-20	maj-20	jun-20	jul-20	aug-20
Privat arbejdsplads	25	32	34	33	27	33	31	28	20	11	20	25	29
Foreninger, organisationer mv.													
Kommunal arbejdsplads	14	23	25	24	18	21	22	20	13	9	5	4	12
Regional arbejdsplads	0	0	1	0	0	0	0	0	0	0	0	0	1
Statslig arbejdsplads	1	2	3	2	1	1	1	1	1	1	1	2	4
	40	57	63	59	46	55	54	49	34	21	26	31	46
LAB 2.7	aug-19	sep-19	okt-19	nov-19	dec-19	jan-20	feb-20	mar-20	apr-20	maj-20	jun-20	jul-20	aug-20
Privat arbejdsplads	10	11	8	10	9	8	7	11	9	9	7	8	11
Foreninger, organisationer mv.													
Kommunal arbejdsplads	3	4	3	3	2	4	5	5	4	2	1	1	1
Regional arbejdsplads	0	0	1	0	0	0	0	0	0	0	0	0	0
Statslig arbejdsplads	0	0	0	0	0	0	2	2	2	2	1	1	1
	13	15	12	13	11	12	14	18	15	13	9	10	13
LAB 2.11	aug-19	sep-19	okt-19	nov-19	dec-19	jan-20	feb-20	mar-20	apr-20	maj-20	jun-20	jul-20	aug-20
Privat arbejdsplads	68	58	59	54	46	49	45	43	40	30	29	38	49
Foreninger, organisationer mv.													
Kommunal arbejdsplads	18	17	16	15	13	14	14	11	10	6	5	6	6
Regional arbejdsplads	0	0	0	0	0	0	0	0	0	0	0	0	1
Statslig arbejdsplads	1	3	4	3	2	2	3	3	3	1	0	0	1
	87	78	79	72	61	65	62	57	53	37	34	44	57
LAB 2.12	aug-19	sep-19	okt-19	nov-19	dec-19	jan-20	feb-20	mar-20	apr-20	maj-20	jun-20	jul-20	aug-20
Privat arbejdsplads	12	13	16	21	16	19	14	7	3	1	4	2	3
Foreninger, organisationer mv.													
Kommunal arbejdsplads	2	3	8	8	4	3	4	0	0	0	0	0	1
Regional arbejdsplads	0	0	0	0	0	0	0	0	0	0	0	0	0
Statslig arbejdsplads	0	0	0	0	0	0	1	0	0	0	0	1	0
	14	16	24	29	20	22	19	7	3	1	4	3	4
LAB 2.13	aug-19	sep-19	okt-19	nov-19	dec-19	jan-20	feb-20	mar-20	apr-20	maj-20	jun-20	jul-20	aug-20
Privat arbejdsplads	39	44	41	36	29	29	33	32	29	17	18	18	19
Foreninger, organisationer mv.													
Kommunal arbejdsplads	10	11	10	8	7	10	11	9	6	3	3	1	2
Regional arbejdsplads	1	0	0	0	0	0	0	0	0	0	0	0	0
Statslig arbejdsplads	1	1	1	0	0	0	0	0	0	0	0	0	0
	51	56	52	44	36	39	44	41	35	20	21	19	21
LAB 2.14	aug-19	sep-19	okt-19	nov-19	dec-19	jan-20	feb-20	mar-20	apr-20	maj-20	jun-20	jul-20	aug-20
Privat arbejdsplads	27	37	43	43	43	38	38	36	26	17	17	19	25
Foreninger, organisationer mv.													
Kommunal arbejdsplads	14	16	13	11	4	13	14	13	6	6	5	6	8
Regional arbejdsplads	0	0	0	0	0	0	0	0	0	0	1	0	1
Statslig arbejdsplads	4	4	5	5	5	4	5	5	4	1	0	0	3
	45	57	61	59	52	55	57	54	36	24	23	25	37
Integrationsindsatsen	aug-19	sep-19	okt-19	nov-19	dec-19	jan-20	feb-20	mar-20	apr-20	maj-20	jun-20	jul-20	aug-20
Privat arbejdsplads	27	30	27	22	20	28	34	22	7	7	5	12	6
Foreninger, organisationer mv.													
Kommunal arbejdsplads	3	3	4	7	4	6	12	10	5	0	0	0	2
Regional arbejdsplads	0	0	0	0	0	0	0	0	0	0	0	0	0
Statslig arbejdsplads	0	0	0	0	0	0	1	1	1	0	0	0	0
	30	33	31	29	24	34	47	33	13	7	5	12	8

Nytteindsats i kommunale virksomheder opgjort pr. ultimo måned

	aug-19	sep-19	okt-19	nov-19	dec-19	jan-20	feb-20	mar-20	apr-20	maj-20	jun-20	jul-20	aug-20
LAB 2.12 Åbenlyst uddannelsespara	10	18	13	8	5	4	5	8	8	2	0	5	4
LAB 2.2 Jobparat kontanthjælp og ir	13	19	21	19	8	21	7	8	3	2	0	0	2
LAB 2.1 A-dagpenge	1	3	3	2	2	1	0	0	0	0	0	0	0
I alt	24	40	37	29	15	26	12	16	11	4	0	5	6

Jobcentret, OP, 24. september 2020