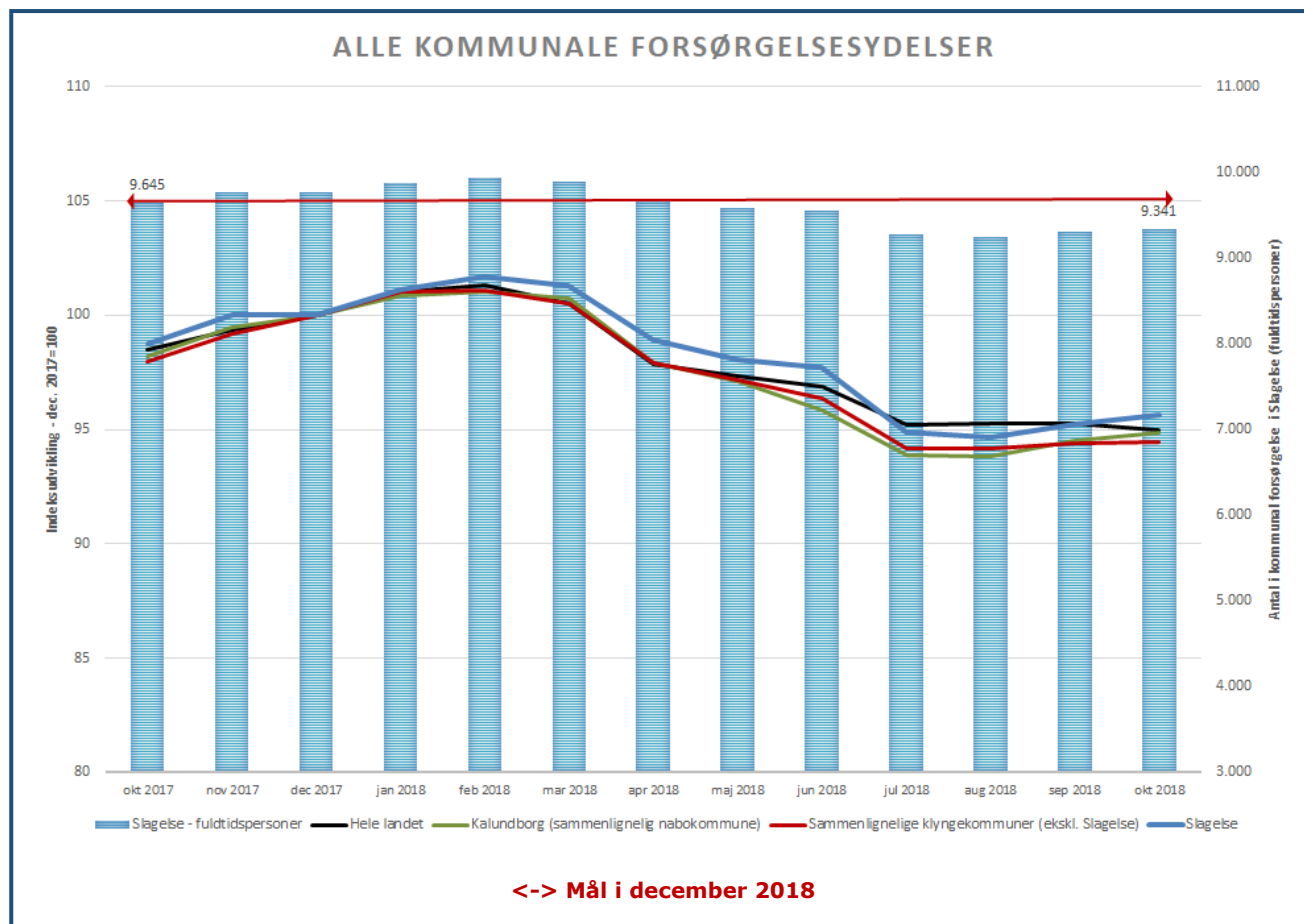


## December 2018

### Effektindikatorer på Jobcentrets beskæftigelsesindsats

#### Borgere i den arbejdsdygtige alder på kommunal forsørgelse

Udviklingen i antal borgere i den arbejdsdygtige alder på kommunal forsørgelse skal falde fra 9.747 til 9.684 fuldtidspersoner fra december 2017 til december 2018.



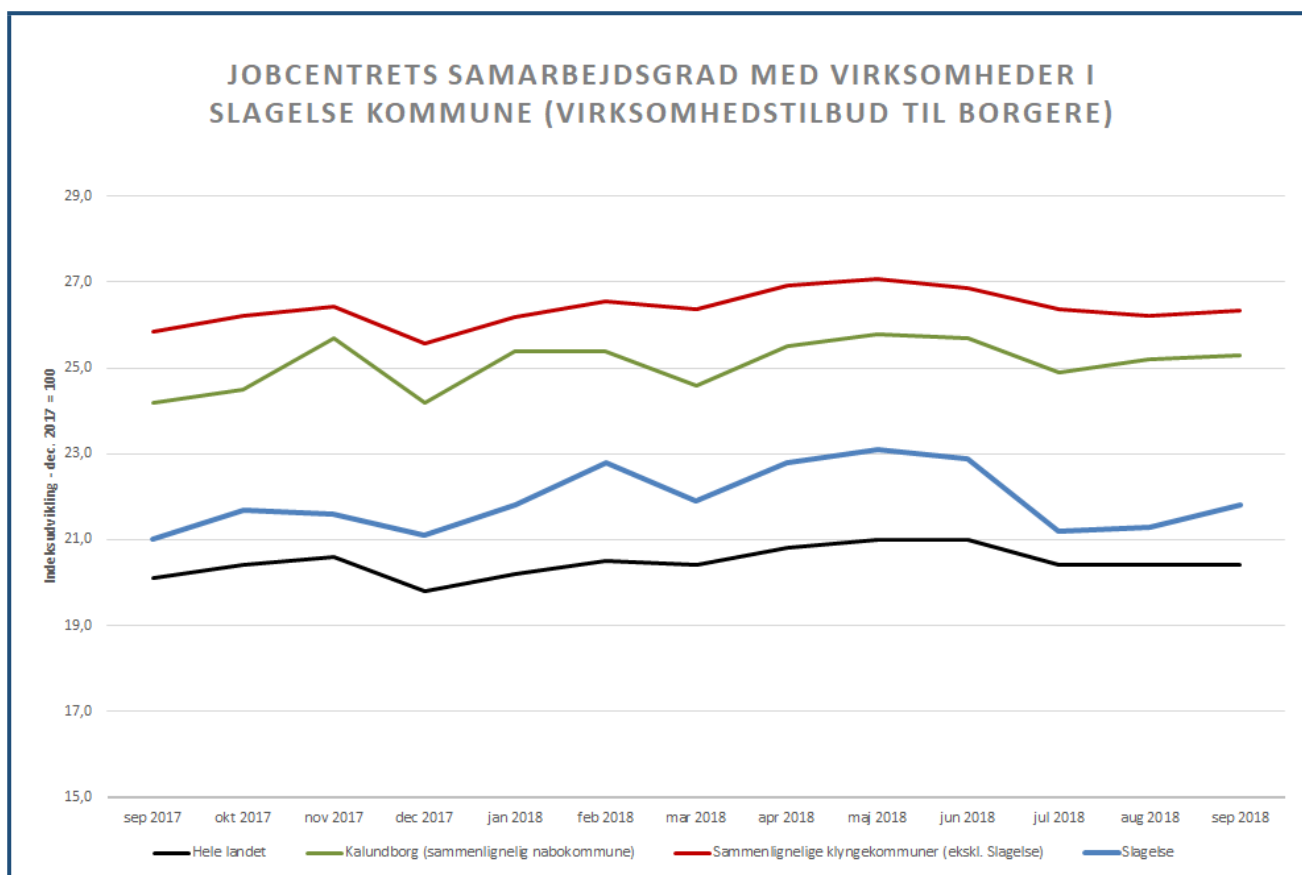
#### Status:

Antallet af fuldtidspersoner på kommunale forsørgelsesydelse i den arbejdsdygtige alder (16-66 år) er i oktober 2018 9.341 mod 9.645 i oktober 2017. Tallene for den seneste måned vil altid være en smule undervurderet pga. efterregistrering. I perioden oktober 2017-oktober 2018 følger Slagelse de sæsonmæssige udviklingstendenser. Dog ses en tendens til større sæsonudsving end på landsplan på grund af anden sammensætning af brancher. Set for det seneste år har udviklingen været mindre positiv end i andre kommuner. Udviklingstendensen for forsørgelsesydelse hænger på den korte bane tæt sammen med udviklingen i antallet af lokale arbejdspladser sammenlignet med den landsdækkende udvikling. Det kan således konstateres for de seneste måneder, at de lokale virksomheder mister flere arbejdspladser fra august-oktober 2018 end på landsplan (-0,18 % mod +1,29 %).

Målet for december 2018 er sat ud fra, at de generelle positive konjunkturer vil fortsætte. Faldet i samlet antal forsørgede forventes dog at blive mindre end i 2017, da der er færre af de tilbageværende forsørgede, som er tæt på arbejdsmarkedet. Der er regnet med et fald på 2/3-dele af faldet i 2017.

## Virksomheder

Jobcentrets samarbejdsgrad med virksomhederne i Slagelse Kommune skal minimum være på niveau med den gennemsnitlige samarbejdsgrad på landsplan i 2018.



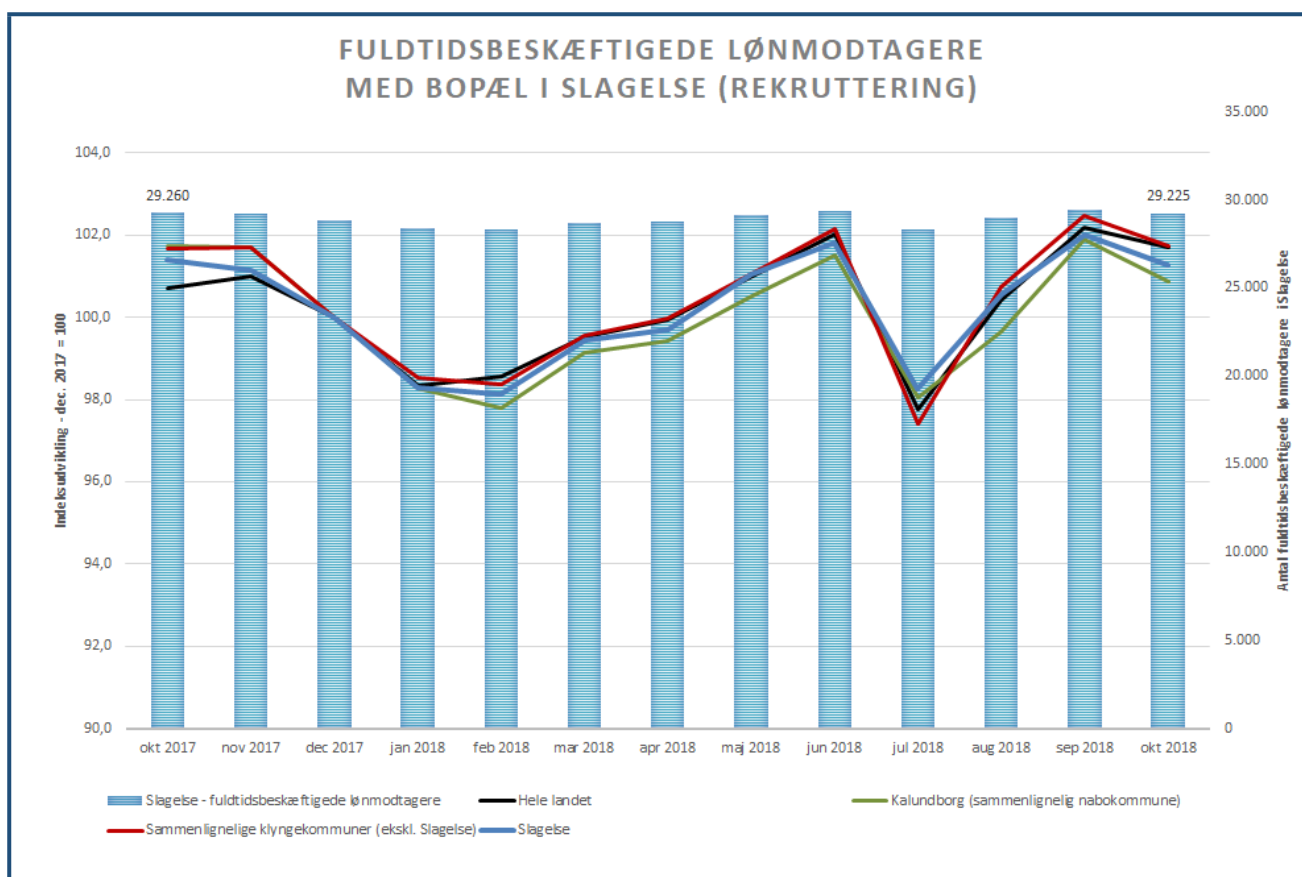
### Status:

Samarbejdsgraden med virksomhederne i Slagelse Kommune er 21,8 % i september 2018 mod 21,0 % i september 2017.

Forventningen er, at der i sidste del af 2018 vil ske en stigning i brugen af virksomhedstilbud for især borgere i udkanten af arbejdsmarkedet. Det store fald i antallet af jobparate borgere har dog været med til at trække resultatet i den modsatte retning.

Med de nuværende positive konjunkturer handler det i høj grad om at finde den rette balancegang mellem brug af virksomhedstilbud kontra ordinær jobformidling for at optimere de samlede effekter. Af samme årsag er målet for 2018 sat som et relativt mål, der sammenholdes med brugen af virksomhedstilbud på landsplan.

Antal beskæftigede lønmodtagere (fuldtidspersoner) med bopæl i Slagelse Kommune skal fra december 2017 til december 2018 fastholdes på samme niveau.



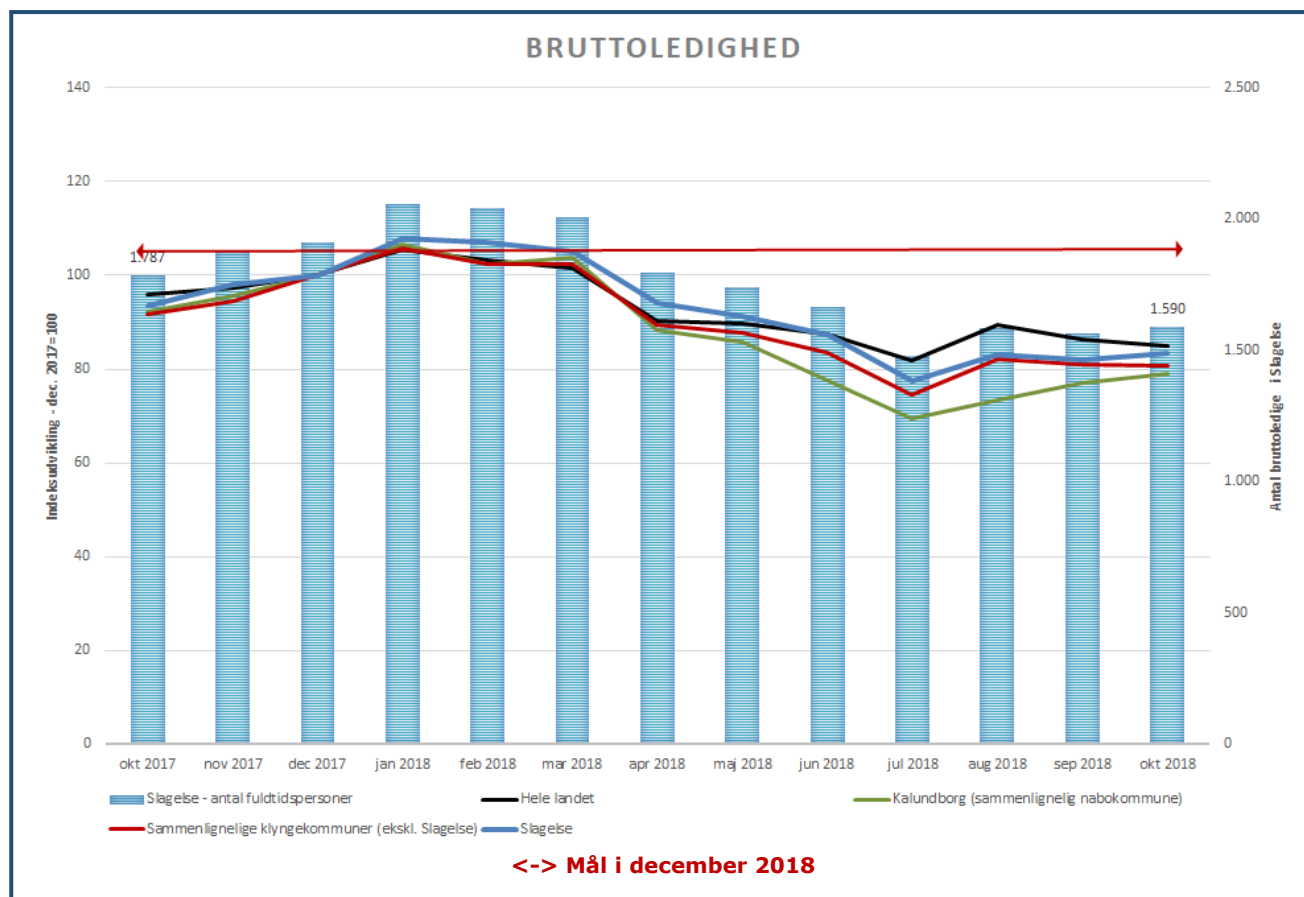
### Status:

I oktober 2018 var der 29.225 beskæftigede mod 29.260 i oktober 2017. Slagelse oplever dermed et fald i beskæftigelsen i modsætning til på landsplan. Generelt set følger Slagelse den landsdækkende udvikling gennem året, men påvirkes især på den korte bane i forhold til borgernes beskæftigelsesniveau, når der i perioder er en markant forskellig udvikling i antallet af lokale arbejdspladser. Det var tilfældet sidste efterår, hvor bl.a. afskedigelserne i Slagelse Kommune fik reel virkning - og nu igen i efteråret 2018, hvor der er et fald i antallet af lokale arbejdspladser på 0,18 % fra august til oktober. I samme periode stiger antallet af arbejdspladser 1,29 % på landsplan. Vigtige forklaringer på den mindre positive udvikling i antallet af lokale arbejdspladser vurderes at være, at Slagelse Kommune fortsat er økonomisk udfordret, og at Arla, som er den største private arbejdsgiver i kommunen, har styret ansættelsesstop og også tidligere har varslet mulige afskedigelser. Endelig er endnu en af de største arbejdsgivere (Region Sjælland) økonomisk presset. Det betyder både tilbageholdenhed med ansættelser og også direkte afskedigelser i Region Sjælland. Disse kan få en negativ påvirkning på beskæftigelsesniveauet i 2019.

Lønmodtagerbeskæftigelsen er en vigtig indikator i forhold til den samlede effekt, som handler om at få borgerne i job og ikke kun ud af forsørgelse. Flere faktorer påvirker imidlertid beskæftigelsen på kommuneniveau og er dermed et resultat af både bopælnings-, erhvervs- og beskæftigelsesindsats.

## Borgere tættest på arbejdsmarkedet

Bruttoledigheden skal falde fra 1.900 til 1.890 personer fra december 2017 til december 2018.



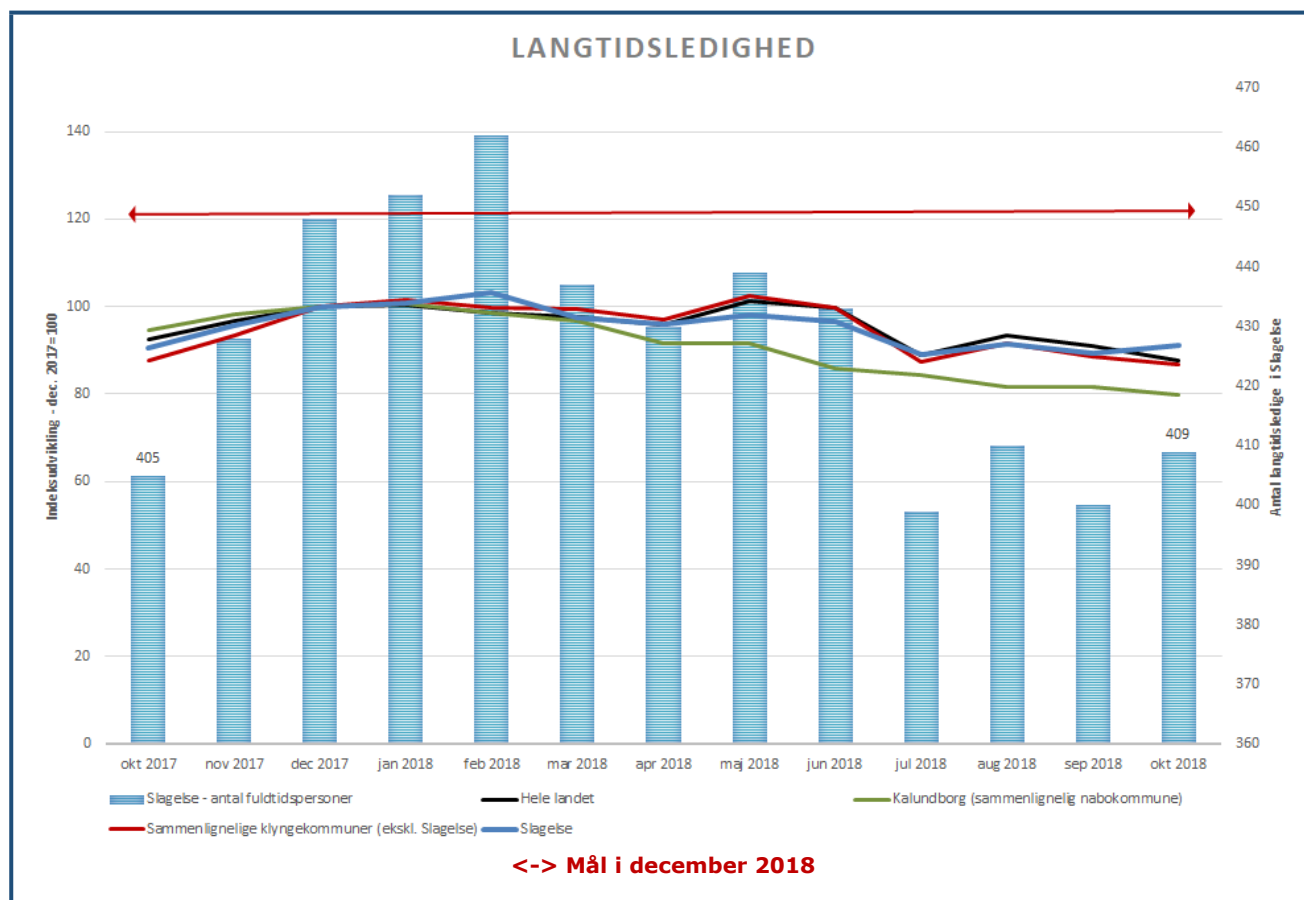
### Status:

Antallet af bruttoledige er i oktober 2018 1.590 mod 1.787 i oktober 2017. Det svarer til en ledighed på 3,9 % i 2018 og 4,4 % i 2017.

Ledighedsudviklingen har gennem det seneste år fulgt landsniveauet, men der har løbende været udsving, som både skyldes forskellig sammensætning af brancher i kommunerne, og en mindre positiv udvikling i lokale arbejdspladser i perioder. Som beskrevet under beskæftigelsesindikatoren er der en sammenhæng til en negativ udvikling i lokale arbejdspladser på forskellige tidspunkter. Det gør sig især gældende på den korte bane, men udjævnes dog i stor grad over tid ved Jobcentrets fokus på borgernes geografisk mobilitet.

Målet for december 2018 er sat ud fra, at ledigheden vurderes at finde et forholdsvist stabilt niveau i 2018 efter implementering af A-dagpengereformen i 2017. Reformen betyder, at flere borgere forbliver på A-dagpenge i en længere periode og færre ender i selvforsørgelse uden beskæftigelse (uden for ledighedsstatistikken). Den aktuelle udvikling vil betyde, at Slagelse ender på et lavere ledighedsniveau end forudsat.

Langtidsledigheden skal falde fra 493 til 480 personer fra december 2017 til december 2018.



### Status:

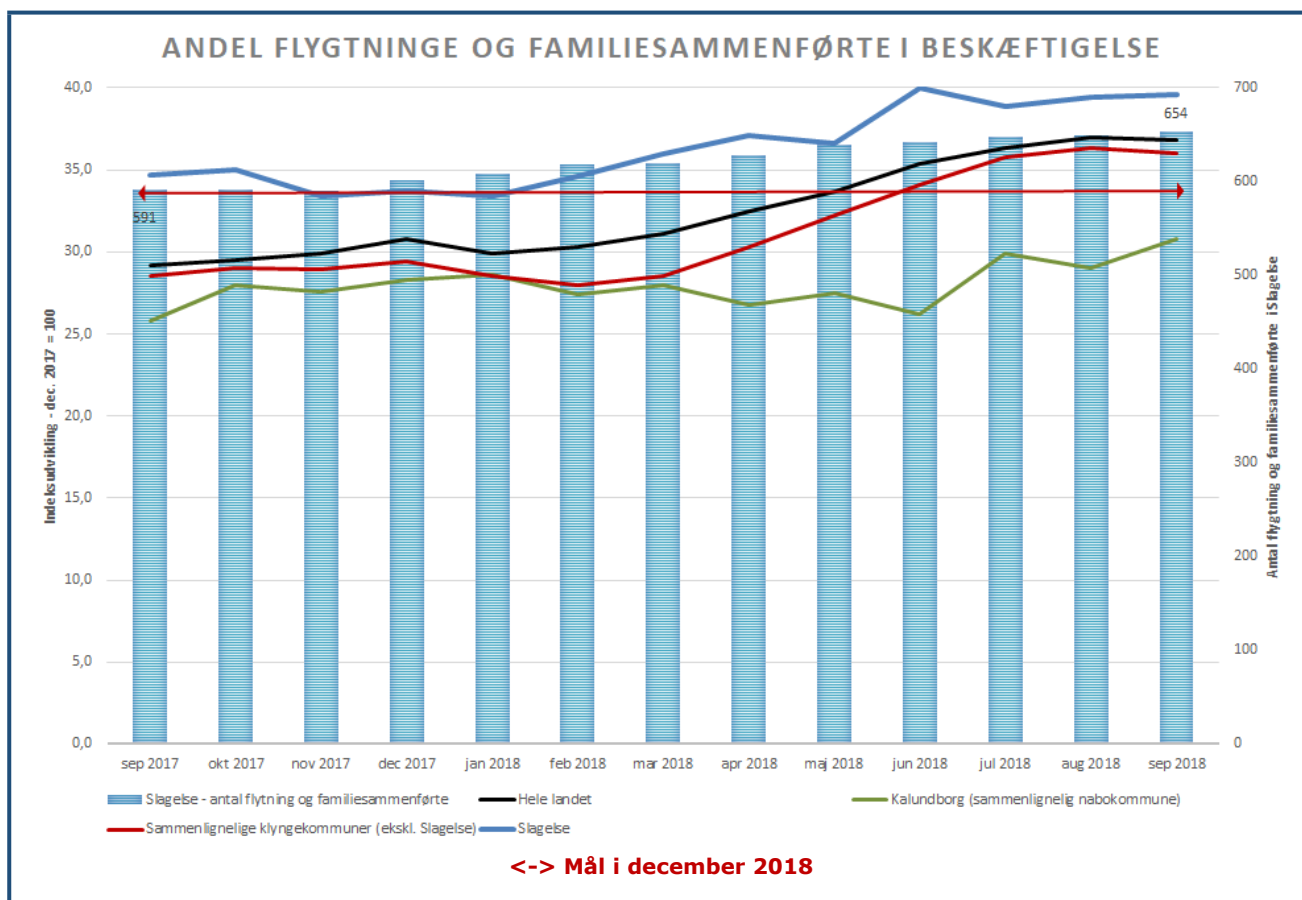
Antallet af langtidsledige er i oktober 2018 409 mod 405 i oktober 2017.

Forskellige tekniske faktorer har påvirket især langtidsledigheden i opadgående retning i 2017 i alle kommuner. Reelt er der tale om et databrud pr. 1. juli 2017, hvor A-dagpengeopgørelsen overgik til en ny og ændret datakilde som følge af A-dagpengereformen. Herudover har ændret lovgivning betydet, at flere integrationsydelsesmodtagere i dag skal visiteres som jobparate, hvormed flere borgere indgår i ledighedsstatistikken. Endelig giver den nye A-dagpengereform mulighed for at forlænge dagpengeperioden med op til 1 år ved deltidsarbejde. Denne nye mulighed har bevirket, at langtidsledigheden er steget i alle kommuner siden i foråret 2017.

Udviklingen i langtidsledigheden har siden december 2017 fulgt samme udvikling som på landsplan og i sammenlignelig klynge, dog mindre positiv i den seneste måned med samme forklaring som for den generelle ledighed. Kalundborg har et usædvanligt stort dyk i april måned, som indikerer, at der i et vist omfang kan være tale om tekniske omplaceringer og ikke kun afgang til beskæftigelse.

Målet for december 2018 er sat ud fra en forventning om, at konsekvenserne af ændret lovgivning i 2017 i forhold til langtidsledigheden er ved at finde et nyt "normal"-niveau. Der forventes derfor et lille fald i langtidsledigheden pga. den generelle positive konjunktursituation, velvidende at øget fokus på at få gjort aktivitetsparate klar til arbejdsmarkedet kan påvirke selve opgørelsen af langtidsledighed i den modsatte retning.

Andelen af flygtninge og familiesammenførte til flygtninge, som er i beskæftigelse, skal minimum fastholdes på samme niveau i 2018 som i 2017.



### Status:

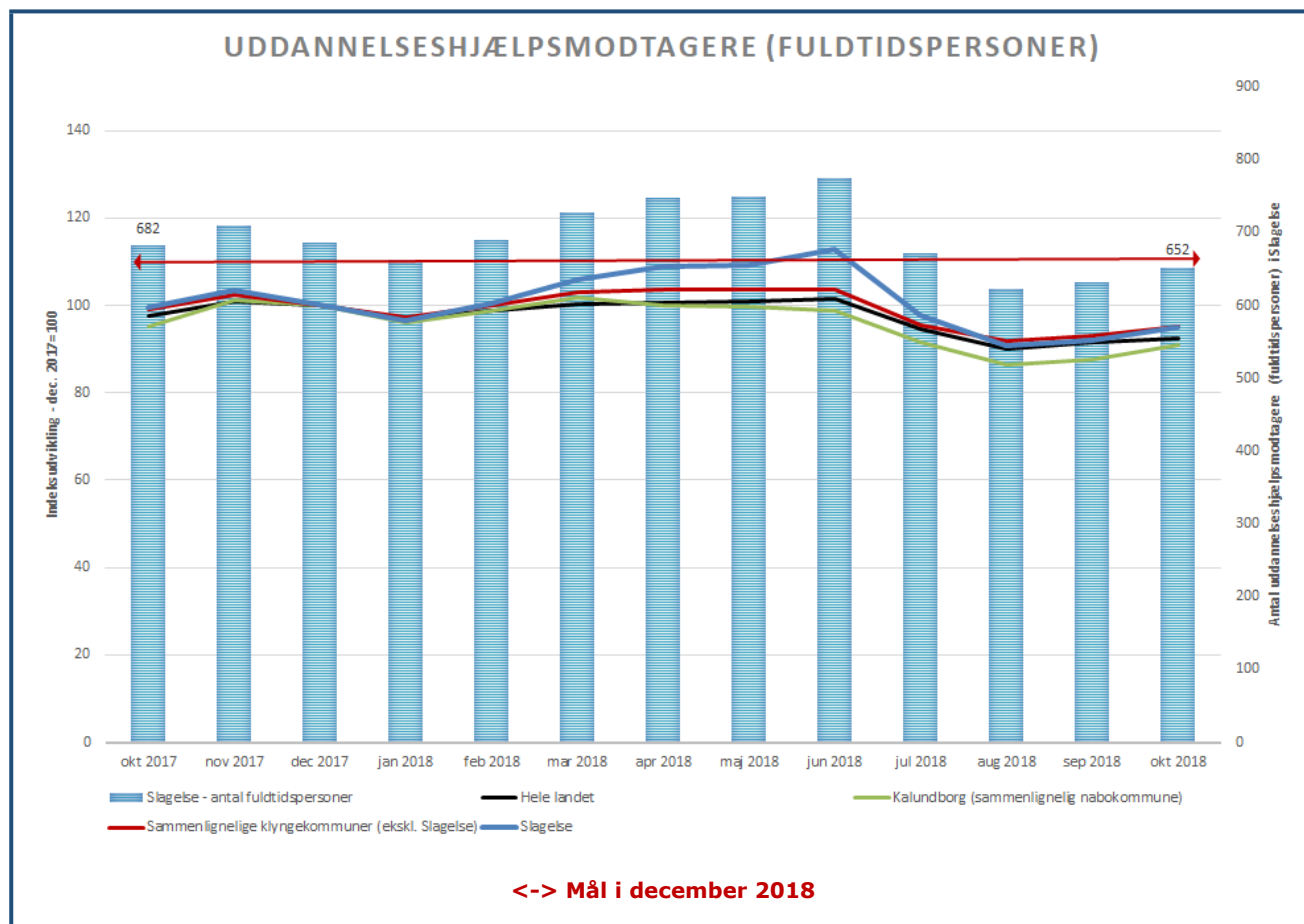
Andelen af flygtninge og familiesammenførte til flygtninge, som er i beskæftigelse, er i september 2018 39,6 % mod 34,7 % i september 2017.

Slagelse har sammenlignet med andre kommuner opnået en af de højeste beskæftigelsesandele blandt flygtninge og familiesammenførte gennem de seneste år. I 2017 blev området udpeget som et ministermål. Det bevirkede, at der i kommunerne generelt kom markant mere opmærksomhed om denne målgruppe, hvorfor det store positive spænd er mindsket i det seneste år.

Målet for 2018 er sat ud fra, at Slagelse i forvejen har markant flere i beskæftigelse end på landsplan og i klyngen. Det betyder, at den tilbageværende gruppe er vanskeligere at få hurtigt i beskæftigelse end tidligere. Det har også afspejlet sig i en stagnation i løbet af 2017. Desuden er det nødvendigt at tage højde for faldet i lokale arbejdspladser, som gør det ekstra vanskeligt blot at opretholde de nuværende positive resultater.

## Unge uden uddannelse

Antallet af uddannelseshjælpsmodtagere skal falde fra 686 til 666 fuldtidspersoner fra december 2017 til december 2018.



### Status:

Antallet af fuldtidspersoner på uddannelseshjælp er i oktober 2018 652 mod 682 i oktober 2017.

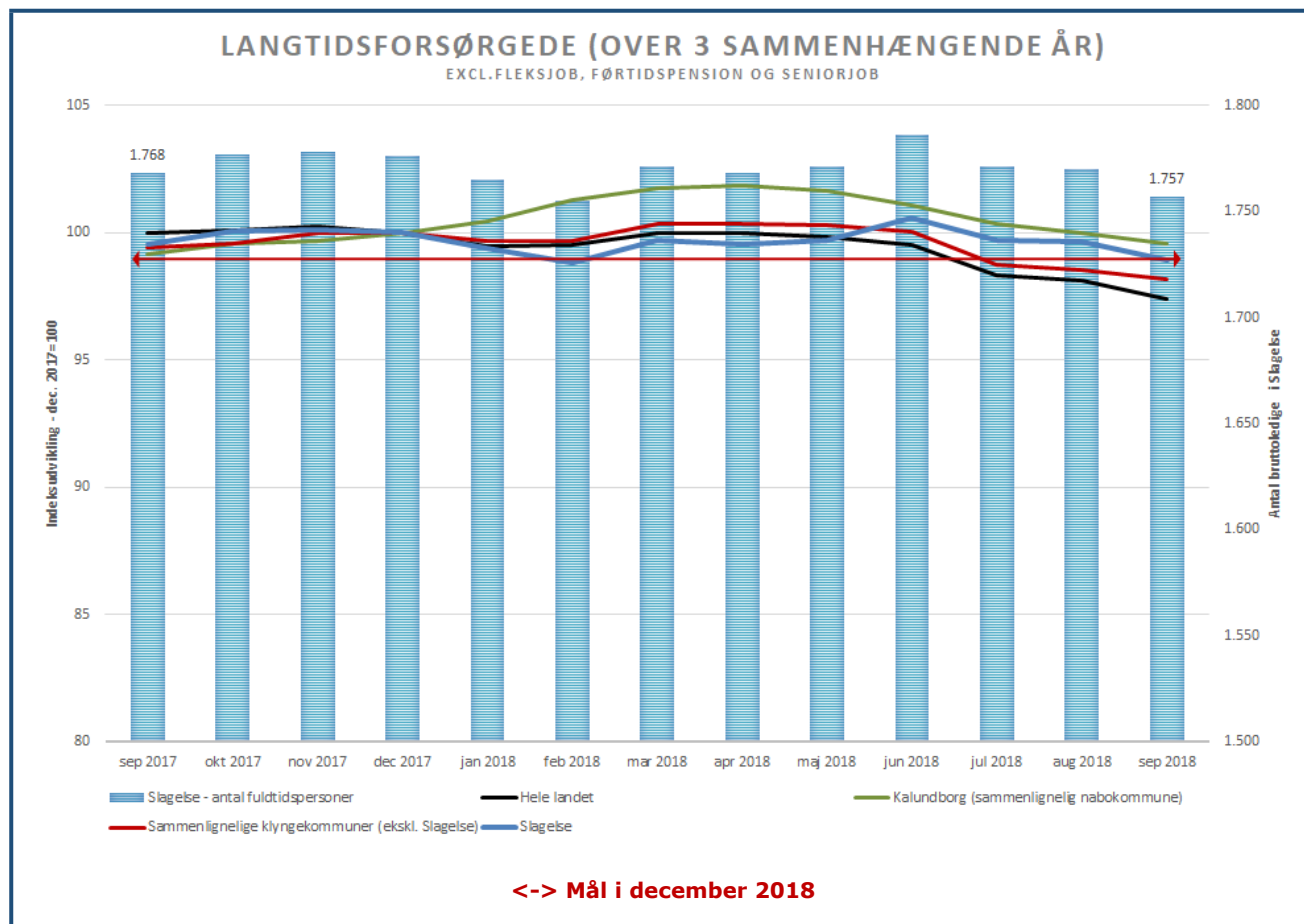
I perioden frem til marts 2018 har Slagelse haft tilnærmelsesvis samme udvikling for uddannelseshjælpen som på landsplan, i sammenlignelig klynge og sammenlignelig nabokommune. Siden marts 2018 opleves dog et større tilbagefald fra uddannelse, som i juli og august afløses af, at flere unge igen afsluttes til primært uddannelse. Slagelse når dermed igen niveauet på landsplan og i klyngen ved uddannelsesstart og niveauet bevares tilnærmelsesvis i september og oktober 2018.

Målet for december 2018 er sat ud fra en forventning om positive effekter af de nye tiltag, som er iværksat i forhold til de unge i form af Job-bro til uddannelse og Kom.Udd.

Det budgetterede fald i antal fuldtidspersoner til uddannelse og job vil forventeligt ske primært i januar, juli, august og december 2018.

## Borgere i udkanten af arbejdsmarkedet

Antallet af langtidsforsørgede personer (over 3 sammenhængende år på kommunal forsørgelse) skal falde fra 1.779 til 1.725 personer fra december 2017 til december 2018.



### Status:

Antallet af langtidsforsørgede er i september 2018 1.757 mod 1.768 i september 2017.

Antallet af langtidsforsørgede har ligget forholdsvis stabilt i kommunerne gennem det seneste år. Efter en positiv tendens i begyndelsen af 2018 for Slagelse har udviklingen siden haft små månedlige udsving i både negativ og positiv retning. Det tager desværre længere tid end ønsket for alvor at vende tilgang, brug af indsatser og opnå resultater for denne målgruppe. Resultatet påvirkes ikke kun af tilgangen, men også af afgang til førtidspension. Afgangen er faldet, fordi der netop har været fokus på at tilbyde borgerne indsatser, som kan medvirke til at sikre progression mod arbejdsmarkedet.

Målet for december 2018 er sat ud fra, at der allerede i de første måneder af 2018 skete et lille fald, samt en forventning om, at de påbegyndte indsatser i forhold til "Flere skal med" og "TVIR"-projekterne vil medføre en lille yderligere reduktion i løbet af året.



## Læsevejledning til diagrammer

- Rød linje med pil i begge ender afspejler de absolutte måltal, som skal nås i december 2018.
- I de 2 diagrammer, som måler på virksomhedsindsatsen, er opsat relative måltal, hvor der sammenlignes med landsplan. Der indgår derfor ikke en rød linje med pil i begge ender i disse diagrammer.
- De blå lodrette stolper afspejler den absolutte udvikling pr. måned i Slagelse Kommune gennem det seneste år.
- Blå linje afspejler indeksudviklingen for Slagelse Kommune løbende gennem det seneste år.
- December 2017 er lig med indeks 100 for alle indeksudviklinger, så udviklingen kan følges fra udgangspunktet i december 2017 frem mod december 2018 (seneste år).
- Sort linje afspejler indeksudvikling på landsplan.
- Grøn linje afspejler indeksudvikling i nabokommunen Kalundborg, som har tilnærmelsesvis samme rammevilkår som Slagelse (nederste kvartil).
- Rød linje afspejler indeksudvikling i sammenlignelig klynge, som har tilnærmelsesvis samme rammevilkår som Slagelse.
- I de 2 diagrammer om samarbejdsgrad og tilgang til førtidspension afspejler de farvede linjer ikke indeksudvikling, men den absolutte udvikling pr. måned i både Slagelse, landsplan, sammenlignelig klynge og nabokommune.