



Praksisplan



for fysioterapi, 2021-2024

KKR
SJÆLLAND

REGION
SJÆLLAND



- vi er til for dig



Indhold

1. Resumé og anbefalinger	4
Resumé.....	4
Samlede anbefalinger	4
2. Fysioterapiområdet.....	6
Grundlaget for adgang til fysioterapi	6
Henvisning til fysioterapi.....	6
Valg af fysioterapeut og praksisdeklaration.....	7
Økonomiske rammer for udgiftsniveauet på landsplan	8
Økonomistyring.....	8
Kvalitetsudvikling i overenskomstperioden	9
Principper for flytning og ekstra praksisadresse.	10
Hjemmebehandling.....	11
Mobil fysioterapi.....	11
Etiske retningslinjer	12
Akkreditering af klinikker	12
Børneattester	12
3. Kapacitet i praksissektoren	13
Kapaciteten indenfor fysioterapi i Region Sjælland	13
Kapaciteten indenfor ridefysioterapi i Region Sjælland	13
Ventetider	14
Klinikkernes placering	14
Ansættelser og personale	15
Sammenfatning	16
Anbefalinger	17
4. Ridefysioterapi	18
Behandling med ridefysioterapi	18
Kapaciteten indenfor ridefysioterapi	20
Kapaciteternes behandlingsomfang i kommunerne	22
Anbefalinger for ridefysioterapi	22
5. Fysioterapi i kommunerne	23
Anbefalinger	24



Faxe Kommune.....	25
Greve Kommune.....	26
Guldborgsund Kommune.....	27
Holbæk Kommune	28
Kalundborg Kommune.....	29
Køge Kommune	30
Lejre Kommune	31
Lolland Kommune.....	32
Næstved Kommune	33
Odsherred Kommune.....	34
Ringsted Kommune.....	35
Roskilde Kommune	36
Slagelse Kommune	37
Solrød Kommune.....	38
Sorø Kommune.....	39
Stevns Kommune.....	40
Vordingborg Kommune	41
6. Bilag - oversigter	42



1. Resumé og anbefalinger

Praksisplanens anbefalinger, viser de beslutninger der ligger til grund for arbejdet i den indeværende praksisplanperiode.

Resumé

Kapitel 2 beskriver borgernes muligheder og rettigheder, ved valg af fysioterapi med offentligt tilskud. Derudover beskrives relevante forhold på fysioterapiområdet, samt ændringer ifm. de nye overenskomster af 1. januar 2019.

Kapitel 3 beskriver omfanget af den fysioterapeutiske kapacitet i praksissektoren i Region Sjælland, indeholdende kortoversigter, kapacitetsoversigter mm.

Kapitel 4 indeholder en beskrivelse af ridefysioterapi i Region Sjælland og kommunerne, både hvad angår behandlingsformen, udviklingen i antal ydelser og økonomi samt kapaciteten på området.

Kapitel 5 giver et overblik over fordelingen af fysioterapeutiske tilbud i kommunerne, indeholdende et overblik over de klinikker der tilbyder hjemmebehandling.

Kapitel 6 er opbygget som et økonomisk bilagsoversigt, hvor det er muligt at se nærmere på udviklingen i priser, ydelser og patienter mm. i

Region Sjælland fordelt på de tre overenskomstområder. Samtidig gives der et overblik over væsentlige sammenligningsgrundlag med de øvrige regioner.

Samlede anbefalinger

Samlet kapacitet

Regionen og kommunerne i regionen samt fysioterapeuterne i Samarbejdsudvalget har besluttet, at der ikke ændres på den fysioterapeutiske kapacitet i Region Sjælland i kommende praksisplanperiode 2021-2024, dels på baggrund af indledende kapacitetsanalyser for praksisplanområdet og på baggrund af landsoverenskomsten mellem Danske Fysioterapeuter og RLTN, hvor der mellem Danske Fysioterapeuter og RLTN er aftalt økonomiprotokoller med faste økonomiske rammer for Specialerne 51, 62 og 65.

Nyetablering med ydernummer inden for fysioterapi eller ridefysioterapi i kommende praksisplanperiode 2021-2024 vil derfor som udgangspunkt ikke være mulig.

Men det er samtidig besluttet, at kapacitetsfastsættelsen kan tages op til fornyet drøftelse i Samarbejdsudvalget for Fysioterapi i den kommende praksisplanperiode 2021-2024, hvis der sker relevante ændringer i forhold til nye overenskomster, politiske initiativer på området,



revurdering af de økonomiske rammer, større demografiske ændringer mv.

Mobil fysioterapi/hjemmebehandling

Det anbefales at der fokuseres på tilgængeligheden af mobil fysioterapi i praksisplanperioden.

Kapacitetsanalyse

Det anbefales, at der udarbejdes en kapacitetsanalyse 1 gang årligt igennem praksisplanperioden 2021-2024. Her indgår eksempelvis geografisk fordeling af kapaciteter, ventetider mm. Kapacitetsanalysen præsenteres for Samarbejdsudvalget 1 gang årligt. Første gang i efteråret 2021.

Samarbejde imellem kommuner og fysioterapeuter

Det anbefales, at samarbejdet og dialogen mellem hvert enkelt kommune og de praktiserende fysioterapeuter udvikles og styrkes i perioden igennem et mere formaliseret samarbejde.

Dette blandt andet med henblik på at understøtte bedst mulige forløb for borgerne og styrke kommunikation imellem kommunerne og fysioterapeuterne.



2. Fysioterapiområdet

Dette kapitel beskriver borgernes muligheder og rettigheder, ved valg af fysioterapi med offentligt tilskud.

Derudover beskrives relevante forhold på fysioterapiområdet, samt ændringer ifm. de nye overenskomster af 1. januar 2019.

Grundlaget for adgang til fysioterapi

Udøvelsen af almen og vederlagsfri fysioterapi samt ridefysioterapi i privat praksis er reguleret af tre overenskomster mellem Danske Fysioterapeuter og Regionernes Lønnings- og takstnævn (RLTN) på vegne af regioner og kommuner.

Regionen har myndighedsansvaret for den almene fysioterapi med tilskud (speciale 51) og almen ridefysioterapi med tilskud (speciale 57). Patienter, der modtager almen fysioterapi og almen ridefysioterapi, får et tilskud til behandlingens pris, og dækker selv resten af udgiften.

Kommunerne har myndighedsansvaret for den vederlagsfri fysioterapi (speciale 62) samt vederlagsfri ridefysioterapi (speciale 65). For patienter, der opfylder betingelserne for at modtage vederlagsfri fysioterapi gælder det, at kommunen dækker 100% af honoraret.

Behandling er således opdelt på følgende:

- Fysioterapi (speciale 51)
- Vederlagsfri fysioterapi (speciale 62)
- Ridefysioterapi (speciale 57)
- Vederlagsfri ridefysioterapi (speciale 65)

Fysioterapi udføres endvidere i forbindelse med fysioterapeuters ansættelse på andre områder, og en række fysioterapiklinikker tilbyder forskellige former for privat behandling og træning, hvor der ikke ydes offentligt tilskud. Ligesom at kommunerne kan have kommunale tilbud, til forskellige behandlinger, også især vedrørende patienter der kommer fra hospitalerne.

Denne praksisplan beskriver således kun den del af den fysioterapeutiske aktivitet, som er del af det offentlige sundhedstilbud i overenskomsterne for fysioterapi, vederlagsfri fysioterapi og ridefysioterapi.

Henvisning til fysioterapi

Det er en betingelse, at der foreligger en gyldig lægehenvielse, før man kan modtage fysioterapeutisk behandling med offentlig tilskud.

Henvisningen gælder 12 måneder, og kan ved et dokumenteret behov fornyes for yderligere 12 måneder. Hvis patientens helbredsmæssige tilstand ikke muliggør transport til klinik, kan lægen ordinere fysioterapeutisk behandling i hjemmet.



I henhold til Sundhedsstyrelsens vejledning kan der ikke henvises til vederlagsfri fysioterapi, hvis der alene er tale om en dublering af eksisterende tilbud, som personen modtager efter andre bestemmelser. Eksempelvis kan en person, som modtager træningstilbud i kommunalt regi efter servicelovens bestemmelser, ikke henvises til et tilsvarende tilbud efter ordningen om vederlagsfri fysioterapi.

Der er således tale om dublering, når en identisk fysioterapeutisk intervention gives to steder samtidigt. Der må gerne arbejdes med det samme mål for behandlingen to steder samtidigt, men kun når tilbuddene ikke er identiske. Dette beror på en faglig vurdering.

Personer kan imidlertid godt modtage forskellige tilbud efter ordningen om vederlagsfri fysioterapi. Eksempelvis kan personer med et svært fysisk handicap, som har behov for en kombination af holdtræning og individuel manuel fysioterapi, godt modtage holdtræning ved et kommunalt tilbud og den individuelle fysioterapi hos en praktiserende fysioterapeut eller omvendt.

Valg af fysioterapeut og praksisdeklaration

Ved henvisning til såvel almen fysioterapi som vederlagsfri fysioterapi kan patienten frit vælge mellem de fysioterapeuter, der er tilmeldt overenskomsterne.

Patienter med henvisning til vederlagsfri fysioterapi kan endvidere frit vælge mellem eventuelle kommunale tilbud. Se kommunale tilbud i kapitel 5.

Med henblik på patientens valg af behandler, er de praktiserende fysioterapeuter forpligtiget til at meddele en række oplysninger på den offentlige sundhedsportal Sundhed.dk. Her vil det være muligt at finde oplysninger om klinikens navn og adresse, telefonnummer, evt. e-mail adresse og hjemmeside, samt information om mulighed for elektronisk tidsbestilling.

Desuden skal oplyses om adgangsforhold, om klinikkens fysiske rammer er egnede til bevægelseshæmmede patienter, og om navn, alder og køn på de fysioterapeuter, der er tilknyttet klinikken som ansatte.

Endelig skal der oplyses om ventetiden for ikke akutte patienter. Der kan være tale om differentierede ventetider både for de almene og de vederlagsfrie patienter.



Økonomiske rammer for udgiftsniveauet på landsplan

I forbindelse med overenskomsterne af 1. januar 2019, er det blevet besluttet at indføre økonomiske rammer for omsætningen på landsplan.

Pr. 1. januar 2019 er fordelingen af de offentlige udgifter som på landsplan som følger:

Vederlagsfri Fysioterapi – 935,73 mio. kr.

Almen Fysioterapi – 447,1 mio. kr.

Ridefysioterapi - 91,19 mio. kr.

I alt 1.474,02 mio. kr. (2017 niveau)

Der kan tillægges et råderum til rammen på op til:

Vederlagsfri fysioterapi:

- 2,8 % i 2019
- 1,6 % i 2020
- 0,00 % i 2021

Almen fysioterapi:

- 0,70 % i 2019
- 0,50 % i 2020
- 0,00 % i 2021

Ridefysioterapi:

- 1,25 % i 2019
- 0,75 % i 2020
- 0,00 % i 2021

Det ekstra råderum vil være afhængig af, at patientgrundlaget er steget. Såfremt et af de tre rammer bliver overskredet i løbet af et år, vil

der komme nedsættelse af honoraret til alle ydere indenfor den relevante overenskomst i det efterfølgende år. Dette er under forudsætning af, at antallet af patienter som minimum er steget tilsvarende det enkelte år.

Der er i løbet af 2019 blevet foretaget udgiftsdæmpende tiltag mellem Danske Regioner og Danske Fysioterapeuter, i et forsøg på at bremse udviklingen henimod en overskridelse af den årlige udgiftsramme på området. Dermed er der tale om en solidarisk hæftelse på nationalt niveau. For kommunernes budgettering betyder dette, at overskridelser af udgifter i enkelt kommuner ikke kan afspejles i, at den enkelte kommune får tilbagebetaling af midler. Hvis de kommunale udgifter til de privat praktiserende fysioterapeuter stiger mere end den økonomiske ramme og det aftalte råderum, skal beløbet tilbagebetales det efterfølgende år. Beløbet modregnes via en nedsættelse i honorarerne til fysioterapeuterne på nationalt plan.

Dette forhold har ligeledes været lagt til grund, for vurderingen af, om der skulle anmodes om ekstra kapaciteter i regionen i indeværende praksisplanperiode, da man må forvente, at ekstra kapacitetsudvidelser i en enkelt region, vil være med til at udfordre den økonomiske ramme på landsplan.

Økonomistyring

På regionalt niveau er der også en løbende opfølgning på udviklingen i udgifter til både almen og vederlagsfri fysioterapi. Der gennemføres i regi af Samarbejdsudvalget for Fysioterapi årligt en kontrolstatistik for alle praktiserende



fysioterapeuter med ydernummer. Ved gennemgang af kontrolstatistikken sker der en vurdering af den enkelte fysioterapeuts gennemsnitlige udgifter pr. patient.

Hvis udgifterne for den almene fysioterapi overskrider regionens gennemsnit med 25%, eller med 10% på den vederlagsfrie fysioterapi, så skal det undersøges hvad årsagen er til det overgennemsnitlige behandlingsniveau.

Fysioterapeuterne høres af regionen og kommunerne i regionen om årsagen til det høje behandlingsniveau pr. patient, hvorefter Samarbejdsudvalget for Fysioterapi har mulighed for blandt andet at henstille til reduktion eller pålægge fysioterapeuten en højeste grænse for udgiften pr. patient. Som følge af overenskomsten af 1. januar 2019, vil der nu også blive foretaget kontrolstatistikker på den vederlagsfrie del af ridefysioterapi.

Ligesom at der fremover vil ske en tilpasning af kontrolstatistikkerne, henimod et samlet fokus på klinikkerne, frem for et fokus på hver enkelt ydernummerindehaver i klinikken.

Den nye tilgang vil indebære et større ansvar for klinikerne, da eventuelle højeste grænser vil gives til klinikken samlet set, og det er klinikerne der vil blive ansvarlig for en eventuel modregning af overskridelsen af højeste grænse.

Kvalitetsudvikling i overenskomstperioden

Det er besluttet, at overenskomstparterne sammen vil igangsætte kvalitets- og moderniseringsarbejde i overenskomst perioden. Arbejdet er i sin indledende fase, og foretages på nationalt plan imellem overenskomstparterne. Kvalitets- og moderniseringsarbejdet i den kommende overenskomstperiode tager afsæt i følgende nationale projekter:

Implementering af nationale kliniske retningslinjer:

- Fortsat implementering af eksisterende og kommende nationale kliniske retningslinjer.
- Ajourføring og udvikling af nye pixiudgaver.
- Udvikle kvalitetsindikatorer, som kan understøtte og evaluere implementeringen af de kliniske retningslinjer.

Udviklingsprojekt vedrørende effektmåling og datadrevet kvalitet:

- Der skal gennemføres et udviklingsprojekt vedr. effektmåling og datadrevet kvalitet.
- Formålet er at beskrive metoder og værktøjer til effektmåling herunder anvendelse af tests.
- Afdækning af mulighederne for it-understøttelse.
- Resultatet af dette projekt vil indgå i den faglige moderniseringsanalyse.
- Projektet forventes gennemført i overenskomstperiodens 1. og 2. år.



Projekt vedrørende modernisering af overenskomstens ydelser:

- Projektet har til formål at udarbejde nye ydelsesbeskrivelser, som afspejler den løbende faglige udvikling og styrke fagligheden, der leveres i fysioterapi-praksis.
- Projektet skal gennemføre en afdækning og beskrivelse af, hvad der forstås ved almen og vederlagsfri fysioterapi.
- Projektet skal komme med anbefalinger om, hvor der er potentiale for at omlægge, justere og nytænke behandlingsformer og metoder.
- Opstilling af kriterier for brug af hhv. individuel behandling og holdbehandling.
- Projektet skal bidrage til at frigive effektiviserings- og produktivetsgevinster, for at overholde de faste økonomiske rammer.
- Tid: år 1 analyser og udarbejdelse af løsningsmodeller, år 2 iværksættes implementering af initiativerne

Der nedsættes en styregruppe med ansvar for at sikre, at projekterne gennemføres i overenskomstperioden. Styregruppen består af repræsentanter fra KL, Danske Regioner og Danske Fysioterapeuter.

Principper for flytning og ekstra praksisadresse.

I Region Sjælland vil kommunerne være udgangspunkt for planlægning på fysioterapi om-

rådet, og det kommunale planområde er centralt i stillingtagen til ansøgninger om flytning, placering af kapacitet og etablering af ekstra praksisadresse.

Ønske om flytning af klinik, etablering af ekstra praksisadresse eller ændring af geografisk placering og dækningsområde for fysioterapeuter uden fast klinikadresse følger overenskomstens § 25 og § 26. Som hovedregel kan en fysioterapeut kun have én praksisadresse.

I Region Sjælland er retningslinjerne for stillingtagen til ændret geografisk placering følgende:

- Såfremt det skønnes relevant gennemfører Fællessekretariatet for Fysioterapi høring af de berørte og relevante kommuner, samt den af fysioterapeuterne udpegede næstformand i Samarbejdsudvalget for Fysioterapi før stillingtagen
- Den faglige næstformand kan ved inhabilitet eller lignende, bede sin næstformand blandt fysioterapeuterne i SU, om at svare region og kommuner. Dette skal bl.a. ske for bedst muligt at sikre, at de faktuelle forhold og eventuelle konsekvenser ved flytningen er belyst. Eksempelvis antal timer og borgere tilknyttet tilbuddet
- Regionen og kommunerne træffer den endelige afgørelse om godkendelse af flytning, jf. § 25 stk. 3



- Det vil ligeledes indgå i vurderingen, om flytningen vil bidrage til at tilgode patienternes behov for nærhed til fysioterapeutisk behandling, således at tilgængeligheden øges og de geografiske afstande reduceres for patienten
- Det er en forudsætning for flytning eller delvis flytning, at der er god tilgængelighed og gode faciliteter for bevægelseshæmmede og handicappede på den nye adresse
- Der er en forudsætning, at der er faciliteter til at gennemføre holdtræning på den nye/ekstra adresse samt behandling af høj kvalitet

Hjemmebehandling

Det vil som udgangspunkt være en fordel i behandlingen, at patienterne behandles på klinik, men lægen kan vurdere, at patienten skal have hjemmebehandling med baggrund i sin helbredsmæssige tilstand. Behandlingen kan udføres i hjemmet, men de fysiske rammer vil ofte besværliggøre udførelse og begrænse mulighederne for variation indenfor de enkelte behandlingsformer. Den optimale behandling af de fleste patienter forudsætter som hovedregel, at behandlingen foretages på klinik med de dertil hørende faciliteter.

Patienter uden svært fysisk handicap som har en vederlagsfri diagnose er ikke omfattet af tilbuddet om hjemmebehandling.

Hvis der opstår ventetid hos en fysioterapeut, har fysioterapeuten jf. §30 stk. 6 pligt til at vejlede om andre behandlingsmuligheder hos andre fysioterapeuter under overenskomsten. Ved ventetid kan der ikke skeles til, om der er tale om patienter med hjemmebehandling eller ej, da det fremgår i §28 stk. 2, at fysioterapeuterne skal behandle patienter i den rækkefølge de er henvist i.

Hvis der er tale om en mobil fysioterapeut, der har fået fast klinik er denne klinik forpligtet til at tilbyde hjemmebehandling, også i hidtidige behandlingsområde. jf. §26 stk. 1 og 2.

Det fremgår af kommuneafsnittene under kapitel 5, hvilke klinikker der tilbyder hjemmebehandling.

Mobil fysioterapi

Nogle fysioterapeuter er tiltrådt overenskomsten uden klinikadresse, og praktiserer som mobile fysioterapeuter i et geografisk område. Mobile fysioterapeuter udfører udelukkende hjemmebehandling i henhold til overenskomsten, og kan også frit vælges af borgeren til denne behandling.

Det er anbefalet, at mobile fysioterapeuter tilknyttes en klinik bl.a. med henblik på muligheden for faglig sparring. Den mobile fysioterapeuts ydernummer kan efter ansøgning til regionen og kommunerne i regionen konverteres til et ejerydernummer med tilknytning til en klinik i et bestemt geografisk område, medmindre samarbejdsudvalget vælger ikke at godkende efter en konkret vurdering i det enkelte tilfælde.



Etiske retningslinjer

De etiske retningslinjer i overenskomstens §30 stk. 1-9, er et nyt tiltag, der pointerer det ansvar den enkelte fysioterapeut har overfor patienterne. Det nævnes bl.a. at fysioterapeuter ikke opkræver egenbetaling for det, der knytter sig til og er nødvendigt for behandling omfattet af overenskomsten. Altså at alle fysioterapeuter behandler de henviste lige, uanset den enkelt patients mulighed for forsikringsdækning. At hvis patienten finder den oplyste ventetid i klinikken for lang, skal fysioterapeuten oplyse patienten om de øvrige behandlingsmuligheder hos andre fysioterapeuter under overenskomsten.

Akkreditering af klinikker

Institut for Kvalitet og Akkreditering i Sundhedsvæsenet (**IKAS**) er i gang med en akkrediteringsproces af klinikkerne i regionen. Den Danske Kvalitetsmodel (DDKM) skal udbredes ude i praksis, med henblik på at understøtte den organisatoriske, den kliniske og den patientoplevede kvalitet. De første akkrediteringer er startet i november 2019. Alle klinikker skal som udgangspunkt være akkrediteret senest 31.12.2021.

Akkrediteringen medfører et økonomiske tilskud til klinikkerne. Der ydes et tilskud på 5.000 kr. i forbindelse ved opstart, samt 1.000 kr. pr kapacitet og en akkrediteringspræmie på 5.000 kr. når klinikken er akkrediteret første gang. (§48)

Børneattester

De nye overenskomster har også indført krav om børneattester ved tiltrædelse af overenskomsten. Dette indebærer at alle, der ønsker at være ejere eller indlejerer inden for overenskomsten, skal underskrive en samtykkeerklæring på tiltrædelseskemaer, som sendes til Danske Fysioterapeuter.

Ved Regionens modtagelse af samtykkeerklæringen indhentes information om børneattest gennem rigspolitiet.

Skulle der være anmærkninger til børneattesten, der skaber tvivl om der kan ske en tiltrædelse af overenskomsten, sendes en høring til fysioterapeuten. Fysioterapeuten vil have mulighed for udtale sig, og inddrage sin faglige organisation.

3. Kapacitet i praksis-sektoren

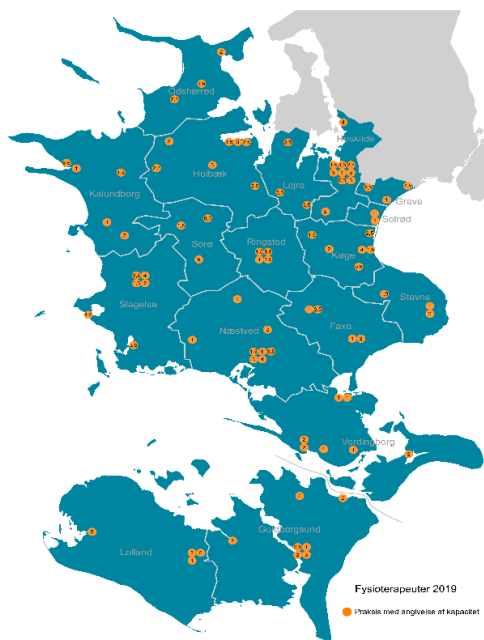
I dette kapitel beskrives omfanget af den fysioterapeutiske kapacitet i praksissektoren i Region Sjælland.

Kapaciteten indenfor fysioterapi i Region Sjælland

Samlet 201 kapaciteter: (pr. 1. januar 2019)

- 111 ejere med ydernummer
- 134 indlejere med ydernummer

Der er i alt 201 kapaciteter i Region Sjælland, som er fordelt på 245 ydernummerindehavere.



Kortet herover viser fordelingen af kapaciteter i regionen, fordelt på klinikker. Det ses, at der

er en jævn fordeling af klinikker i regionen.

Der er i alt 88 praksisadresser indenfor fysioterapi i Region Sjælland, hvorfra der udøves fysioterapi.

Indehaverne af ydernumrene kan være registreret som ejere (pt. 111 ejere) eller indlejere (pt. 134 indlejere) på klinikken.

Kapaciteterne er fordelt på under og over 30 timer, hvilket betyder at ydernummerindehaverne på ydernumre under 30 timer, maksimalt må præstere op til 30 behandlingstimer om ugen i ydernummeret, når det ses samlet for hele året, hvor ydernummerindehaveren har været aktiv.

I alt er der 139 kapaciteter på over 30 timer, og 123 kapaciteter på under 30 timer.

Rent teknisk opgøres kapaciteter på over 30 timer, som en kapacitet på 1 i yderregistret. Kapaciteter på under 30 timer registreres i yderregistret med 0,5.

Kapaciteten indenfor ridefysioterapi i Region Sjælland

Samlet 8 kapaciteter: (Pr. 1 januar 2019)

- 10 ejere med ydernummer
- 11 godkendte rideskoler

De 11 rideskoler fordeler sig på Lolland, Vordingborg, Næstved, Slagelse, Stevns, Greve, Lejre og Holbæk Kommune.



Kortet herover viser fordelingen af de 11 godkendte rideskoler, hvorfra der kan udøves ridefysioterapi i regionen (markeret med orange). Nogle af regionens ridefysioterapeuter praktiserer på flere rideskoler, hvormed der gives mulighed for at tilbyde ridefysioterapi på 11 placeringer.

Derudover findes der 3 kommunale tilbud for ridefysioterapi i Slagelse, Guldborgssund og Faxe Kommune, som ligeledes kan ses på kortet (fremgår med xx farve)

Der henvises til kapitel 4 for uddybning af ridefysioterapi.

Ventetider

Fysioterapeuterne skal i henhold til overenskomstens §7 stk. 4 opdatere deres ventetidsinformationer på Sundhed.dk mindst hver anden måned.

Indenfor ridefysioterapi har 7 ridefysioterapeuter oplyst deres ventetid pr. 1. april 2019. Af oplysningerne fremgår, at ventetiden fordeler sig fra 0 uger til 6 uger. Den gennemsnitlige ventetid (fordelt på 7 ridefysioterapeuter) er på 1,6 uger.

Der har i Samarbejdsudvalget for Fysioterapi siden december 2017 været et særligt fokus, på at få flere fysioterapeuter til at opdatere deres ventetidsinformationer på Sundhed.dk. De nye overenskomster af 1. januar 2019, påpeger således også vigtigheden af at opdatere ventetidsoplysningerne mindst hver 2 måned.

Klinikkernes placering

I tabellen nedenfor ses den samlede fysioterapeutiske kapacitet pr. 1. kvartal 2019 fordelt på kommunerne i regionen. Det gennemsnitlige antal borgere pr. fysioterapeutisk kapacitet er 4.279.

Der ses en spredning i antallet af borgere pr. kapacitet. Flest borgere pr. kapacitet er der i Faxe kommune med 5.617 borgere, i Stevns kommune med 5063 borgere, og i Køge kommune med 5.056.

Den bedste dækning, hvad angår kapacitet pr. indbygger ses i Lejre kommune med 2.924, ef-



Borgere pr. fysioterapeutisk kapacitet

Kommune	Antal borgere	Antal kapaciteter	Antal borgere pr. kapacitet
Faxe	36.513	7,5	4.868
Greve	50.267	11	4.570
Guldborgsund	60.930	14,5	4.202
Holbæk	71.297	17	4.194
Kalundborg	48.681	11	4.426
Køge	60.675	12	5.056
Lejre	27.775	9,5	2.924
Lolland	41.615	13	3.201
Næstved	82.991	19	4.368
Odsherred	33.122	8	4.140
Ringsted	34.725	7,5	4.630
Roskilde	87.577	25	3.503
Slagelse	79.073	19	4.162
Solrød	23.065	6	3.844
Sorø	29.834	7	4.262
Stevns	22.782	4,5	5.063
Vordingborg	45.816	9,5	4.582
Region Sjælland	836.738	201	Gns. 4.235

Kilder: Danmarks statistik 1. kvartal 2019 + Notus 3. maj 2019

terfulgt af Lolland kommune med 3.201 borgere, og Roskilde kommune med 3.503 borgere pr. kapacitet.

De mobile fysioterapeuter indgår i denne kapacitetsbeskrivelse, og de er talt med i den samlede kapacitet i de respektive kommuner, hvor de kører ud og foretager hjemmebehandlinger.

Man skal være opmærksom på, at den tilgængelige kapacitet i ferieperioder kan være påvirket i de områder, hvor der findes mange sommerhuse.

Ansættelser og personale

I henhold til overenskomstens §24 har en ydernummerindehaver mulighed for at ansætte en fysioterapeut ud over antallet af kapaciteter i et ydernummer. Det fremgår af overenskomsten, at disse ansættelser ikke må bevirke en udvidelse af kapaciteten. Det følger, at dette kan administreres ved fastsættelse af et omsætningsloft, med udgangspunkt i omsætningen tre år før ansættelsen.

Pr. 1. august 2019 var der 82 ydernummerindehavere, som var pålagt omsætningsloft, på baggrund af en §24-ansættelse.



Desuden kan fysioterapeuter jævnfør overenskomstens §33 antage en vikar, hvis fysioterapeuten i en periode på max. et år har delvist fravær fra klinikken. Når der ansættes vikarer ved delvist fravær, tæller vikaren ikke med i kapaciteten.

Regionen har ikke et overblik over, hvor meget hjælpepersonale der anvendes i klinikkerne, da hjælpepersonale ikke skal registreres i regionens systemer. Den nye overenskomst af 1. januar 2019, beskriver i §34 hvordan hjælpepersonale vil blive begrænset i anvendelsesmuligheder fra den 1. januar 2021, dog med mulighed for iværksættelse i løbet af 2020, såfremt parterne finder det nødvendigt.

Herudover er der en række klinikker, der fungerer som kliniske undervisningssteder, og dermed har studerende i praktik. Her indgår de fysioterapistuderende ikke i kapaciteten.

Sammenfatning

Regionen har foretaget en kapacitetsanalyse af fysioterapi- og ridefysioterapi områderne, som har givet indsigt i flere forhold vedr. forskellighederne ift. behandlingsomfanget i kommunerne.

Analysen har bl.a. fokuseret på andelen af de behandlede borgere i kommunen, og dermed også omfanget at behandlede borgere pr. kapacitet. Generelt ses der en god fordeling af de 88 fysioterapi-klinikker i regionen.

Mange af kapaciteterne er dog samlet i de større byer, f.eks. i Roskilde, Slagelse, Ringsted og Næstved. Men der ses også en del kapaciteter fordelt i yderområderne af større byer, hvilket er med til at skabe grundlag for bedre dækning for patienterne.

Kapaciteterne indenfor fysioterapi i regionen fordeler sig pt. fra 2.924 – 5.617 borgere pr. kapacitet. Denne forskel vil kunne have betydning ift. regionens og kommunernes vurdering af mulighederne for flytning af klinikadresse. *(Se praksisplanens beskrivelse af alle vurderingskriterierne ifm. flytning s. 10)*

Der kan ikke ses den samme kapacitetsmæssige dækning indenfor ridefysioterapi, som er et meget mindre behandlingstilbud fordelt på 11 rideskoler i regionen.

De fleste kommuner vil dog have udgifter til behandling af patienter ved ridefysioterapi, da patienterne anvender ridefysioterapi-tilbud på tværs af kommunegrænserne.

Kapaciteterne indenfor fysioterapi gør brug af ejere, indlejere, ansatte, delvise vikariater, fulde vikariater, hjælpepersonale og studerende.



Anbefalinger

- Det anbefales derfor at holde en samlet kapacitet på 201 i indeværende praksisplanperiode.
- Regionen og kommunerne i regionen, samt fysioterapeuterne i Samarbejdsudvalget har besluttet, at der er en tilstrækkelig fysioterapeutisk kapacitet i Region Sjælland på baggrund af indledende kapacitetsanalyser for praksisplanområdet samt de imellem Danske Fysioterapeuter og RLTN aftalte økonomiske rammer for Speciale 51 og 62. Det vil derfor som udgangspunkt ikke være muligt at ansøge om nyetablering med ydernummer inden for fysioterapi eller ridefysioterapi i den indeværende praksisplanperiode 2021-2024.

Men det er samtidig besluttet, at kapacitetsfastsættelsen kan tages op til fornyet drøftelse i Samarbejdsudvalget for Fysioterapi, i en indeværende praksisplanperiode, hvis der sker relevante ændrin-

- ger ift. nye overenskomster, politiske initiativer på området, revurdering af de økonomiske rammer, større demografiske ændringer mv.
- Det anbefales, at der udarbejdes en kapacitetsanalyse 1 gang årligt igennem praksisplanperioden 2021-2024. Her indgår eksempelvis geografisk fordeling af kapaciteter, ventetider mm.

Kapacitetsanalysen præsenteres for Samarbejdsudvalget 1 gang årligt. Første gang i efteråret 2021.

4. Ridefysioterapi

Dette kapitel indeholder en beskrivelse af ridefysioterapi i Region Sjælland og kommunerne, både hvad angår behandlingsformen, udviklingen i antal ydelser og økonomi samt kapaciteten på området.

Behandling med ridefysioterapi

Ved behandling med Ridefysioterapi indgår heste indgår som levende behandlingsredskaber. Ved hjælp af hestens bevægelsesmønstre trænes patientens egne bevægelsesmønstre, posturale kontrol, balance og muskelstyrke. Ridefysioterapi anvendes desuden til sansemotorisk og psykomotorisk træning og som kontraktur forebyggelse og -behandling.

Ridefysioterapi foregår altid på hold med maksimalt 5 deltagere under ridefysioterapeuten ansvar og opsyn. Fysioterapeuten foretager forud for behandlingens start en relevant undersøgelse. Herudfra planlægges behandlingen og vælges den hest og de hjælpemidler, som sikrer den enkelte patient det bedste behandlingsresultat.

Foruden ridefysioterapeuten er der en handi-caprideinstruktør samt det nødvendige antal hjælpere. Til hver patient knytter sig én hest og én medhjælper, der trækker hesten. Herudover kan behandlerteamet involvere bagryttere, der er en person, som sidder bag patienten og støtter denne eller går ved siden af og hjælper patienten. Der anvendes typisk to-tre bagryttere i hver session.

Henvisning og målgrupper - ridefysioterapi

Alle patienter, der er berettiget til vederlagsfri fysioterapi, er også berettiget til vederlagsfri ridefysioterapi, såfremt deres læge henviser dertil. Undtaget er dog personer med fysisk funktionsnedsættelse som følge af progressiv sygdom, hvor patienten ikke er svært fysisk handicappet.

En patient kan højst henvises til en times ridefysioterapeutisk behandling om ugen, bortset fra 1. konsultationen eller statusundersøgelse. Behandlingen kan enten gives som 1 times samlet behandling pr. gang pr. uge eller som to gange en halv times behandling pr. uge. Det typiske for patienter i Region Sjælland er, at behandlingerne samles til en times behandling om ugen.

Kommunerne dækker 100% omkostningerne til vederlagsfri ridefysioterapi.

Der er egenbetaling i forbindelse med almen ridefysioterapi.

Patienter kan således modtage ridefysioterapi både med og uden egenbetaling.

Vederlagsfri ridefysioterapi – speciale 65:

- Personer der i henhold til overenskomsten er berettiget til vederlagsfri fysioterapi. Undtaget er dog personer med fysisk funktionsnedsættelse som følge af



progressiv sygdom, hvor patienten ikke er svært fysisk handicappet.

Almen ridefysioterapi – speciale 57:

- Blinde og svagtseende
- Personer med Downs Syndrom og autisme, hvis regionen træffer særskilt beslutning herom.
- Personer, som ikke opfylder alle de kriterier, der er en forudsætning for tilbudet om vederlagsfri fysioterapi, men som har én af nedennævnte diagnoser, er efter regionens særskilte beslutning berettiget til ridefysioterapeutisk behandling:
- Rheumatoid arthritis
- Muskelsvind
- Cystisk fibrose
- Handicap efter polio
- Amputationer og ulykkestilfælde
- Fysisk handicap som følge af medfødte og arvelige sygdomme.

Valg af ridefysioterapeut

Patienten kan frit vælge mellem de til overenskomsten tilmeldte ridefysioterapeuter og et eventuelt kommunalt tilbud.

Med henblik på patientens valg af behandler skal de praktiserende fysioterapeuter registrere en række oplysninger på den offentlige sundhedsportal Sundhed.dk.

Oplysningerne skal omfatte fysioterapeutens navn, køn, alder og anciennitet. Herudover oplyses om telefonnummer, evt. e-mail adresse og hjemmeside, samt information om mulighed for elektronisk tidsbestilling. Herudover

skal det fremgå, hvilke rideskoler, der praktiseres på.

Der kan endvidere oplyses om ride fysioterapeutens særlige arbejds- og interesseområder.

Krav til ridefysioterapeut og rideskole

For at blive ridefysioterapeut under overenskomsten ansøges via Danske Fysioterapeuter, som påser opfyldelse af overenskomstens krav til en ridefysioterapeut. Regionen og kommunerne i regionen kan afslå en ansøgning, fordi myndighederne ikke ønsker den ridefysioterapeutiske kapacitet i regionen udvidet.

For at kunne blive godkendt til at praktisere ridefysioterapi med tilskud, er det et krav fra Danske Regioner og Kommunernes Landsforening, at nye ridefysioterapeuter kan dokumentere, at de opfylder uddannelseskravene til ridefysioterapeuten, som er beskrevet i Bilag 4 i overenskomst om ridefysioterapi.

Af hensyn til kvaliteten af ydelsen bør det tilstræbes, at der mindst udføres ridefysioterapi i 10 timer ugentligt på hver praksisadresse.

Forudsætningen for, at en rideskole kan anvendes til ridefysioterapi er, at den er godkendt til formålet.

Kriterierne herfor er blandt andet, at rideskolen har:

- Handicaptoliet
- Rytterstue med handicapvenlige adgangsforskelde
- Lift
- Et antal velegnede heste
- Andre nødvendige hjælpemidler for handicappede under ridningen



Regionen/kommuner godkender og fører tilsyn med rideskolerne.

Kapaciteten indenfor ridefysioterapi

Af oversigten nedenfor kan man se, at ridefysioterapi i Region Sjælland er fordelt på 11 godkendte rideskoler i regionen, som tilsammen udgør 8 kapaciteter, fordelt på 10 ridefysioterapeuter med ydernummer.

6 ridefysioterapeuter har en kapacitet på over 30 timer og 4 har kapacitet på under 30 timer ugentligt.

Geografisk foretages der behandling på 11 forskellige behandlingssteder i Regionen, som er beliggende i otte ud af de i alt 17 kommuner.

Alle 11 behandlingssteder er godkendt til behandling med ridefysioterapi, og alle ridefysioterapeuter indsender årligt en af ridefysioterapeuten og rideskolen underskrevet tjekliste på, at overenskomstens bestemmelser om faciliteter, uddannede handicapinstruktør, rengøring, forsikring m.v. er overholdt. De regionale tilbud under overenskomsten er markeret med orange prikker og talmarkeringer.

Herudover er der etableret et kommunalt tilbud om ridefysioterapi i Faxe Kommune, Guldborgssund Kommune og Slagelse Kommune, hvor kommunerne er ansvarlige for at tilvejebringe de fornødne godkendelser, og selv beslutter, hvilke tilbud der gives. Dog skal tilbudene ligge sig op af gældende lovgivning og overenskomst. Disse tre kommunale tilbud

fremgår med en rød unummereret markering på nedenstående kort.

Placering af tilbud om ridefysioterapi Region Sjælland



Ridefysioterapi tilbud i Region Sjælland, efterår 2019

Det ses tydeligt på kortet herover, at fordelingen af tilbud indenfor ridefysioterapi er meget begrænset. Guldborgsund, Faxe, Køge, Ringsted, Sorø, Kalundborg, Odsherred, Roskilde og Solrød har således ingen ridefysioterapi indenfor overenskomsten.

Det må dog forventes at borgere i en kommune, benytter transport til nærliggende rideskoler i andre kommuner.

På ridefysioterapi området giver det derfor ikke mening på samme måde, at tale om forskel i omfanget af behandlede borgere pr. kapacitet, da fordelingen af tilbud er så forskellig, og da det samtidig ikke er alle kommuner der tilbyder ridefysioterapi. På den måde vil der være meget overskridelse af kommunegrænser ift. behandlingen på ridefysioterapi.

Nedenstående tabel viser den kapacitetsmæssige fordeling af ridefysioterapi i kommunerne, samt det tidsforbrug der afsættes til behandling af ridefysioterapeuterne.

Kommune	Kapacitet	Antal timer (Ugentligt)	Rideskole (Nr. på kort s. 16)	Adresse
Greve	1	33	1	Gammeltoftevej 9, 2690
Holbæk	0,5	19	2	Tjørnedevej 124, 4340
Lejre		11	3	Jonstrupvej 3, 4320
Lejre	1,5	53	4	Ledreborg Alle 18, 4320
Lolland	1,5	58	5	Rødbyvej 6B, 4930
Næstved	1	12	6	Engelstoftevej 10, 4171
Næstved	0,5	27	7	Fællesejevej 21, 4700
Slagelse	0,5	24 + 6	8	Slagelse Landevej 34, 4200
Slagelse	0,5	7	9	Kanehøj Møllevej 60, 4230
Stevns	1	34	10	Maglebyvej 11, 4671
Vordingborg		21	11	Lergravvej 14, 4760
8 kommuner	8 kapaciteter		11 rideskoler	

Tilbud under overenskomsten

Kommunale tilbud	Adresse
Faxe	Lysholm Alle 110, 4690 Haslev
Guldborgsund	Rågelundsvej 24, 4892 Kettinge
Slagelse	Kanehøj Møllevej 60, 4230 Skælskør

Kommunale tilbud udenfor overenskomsten

Tabellen til venstre viser de 3 kommunale tilbud indenfor ridefysioterapi, som ikke er en del af de overenskomstmæssige tilbud.



Kapaciteternes behandlingsomfang i kommunerne

Rammer for flytning af kapacitet

Ridefysioterapeutens geografiske dækningsområde er som udgangspunkt en angivet kommune.

Ridefysioterapeuter, der har tiltrådt overenskomsten før ikrafttræden af den første praksisplan i 2011, har dog grænserne for de gamle amter som dækningsområde. Det vil sige, at ridefysioterapeuter med ydernummer før den første praksisplan fra 2011 kan flytte behandlingssted inden for det geografiske dækningsområde, som tidligere var ”den gamle amtsgrænse”.

Ridefysioterapeuter, som har fået ydernummer i 2011 og herefter kan flytte behandlingssted inden for kommunegrænsen eller det ved tildelelse af ydernummeret nærmere angivne dækningsområde.

Det pålægges ridefysioterapeuter, der flytter indenfor ovennævnte beskrevne regler at give Region Sjælland besked om flytning med 1 måneds varsel. Dette gælder både for de gamle og nye regler.

En flytning af behandlingssted og kapacitet udenfor et angivet dækningsområde - herunder ved salg af ydernummer - kræver i begge tilfælde en forudgående ansøgning og godkendelse med blandt andet høring af de involverede kommuner. Der henvises endvidere til de generelle principper for flytning beskrevet tidligere. Der tilstræbes en ligelig fordeling af de

ridefysioterapeutiske tilbud, i de tilfælde hvor det er muligt.

Plan for den fremtidige kapacitet

Den nuværende ridefysioterapeutiske kapacitet i Region Sjælland vurderes at modsvare efterspørgslen på relevant måde.

Der er ikke fra hverken kommuner eller patienter modtaget oplysninger om, at patienter oplever uhensigtsmæssige ventetider til ridefysioterapi, hverken i de kommuner som har tilbud eller i de kommuner som ikke har. Dette indikerer, at den aktuelle geografiske placering af tilbuddene er hensigtsmæssig.

Anbefalinger for ridefysioterapi

Regionen og kommunerne i regionen, samt fysioterapeuterne i Samarbejdsudvalget har besluttet, at der er en tilstrækkelig ridefysioterapeutisk kapacitet i Region Sjælland på baggrund af indledende kapacitetsanalyser for praksisplanområdet samt de imellem Danske Fysioterapeuter og RLTN aftalte økonomiske rammer for Speciale 65. Det vil derfor som udgangspunkt ikke være muligt at ansøge om nyetablering med ydernummer inden ridefysioterapi i den indeværende praksisplanperiode 2021-2024.

Men det er samtidig besluttet, at kapacitetsfastsættelsen kan tages op til fornyet drøftelse i Samarbejdsudvalget for Fysioterapi, i en indeværende praksisplanperiode, hvis der sker relevante ændringer ift. nye overenskomster, politiske initiativer på området, revurdering af de økonomiske rammer, større demografiske ændringer mv.



5. Fysioterapi i kommunerne

Hovedparten af almen og vederlagsfri fysioterapi i kommunerne varetages under overenskomsten af de praktiserende fysioterapeuter, som beskrevet i foregående afsnit.

En del af det fysioterapeutiske arbejde foregår imidlertid i kommunalt regi. Kommunerne varetager som udgangspunkt al genoptræning efter sundhedslov og servicelov, selv om en del af disse opgaver kan være udlagt til en privat leverandør efter kontrakt.

Siden kommunerne overtog myndighedsansvaret for vederlagsfri fysioterapi i 2008 har nogle kommuner oprettet eget tilbud som leverandør af vederlagsfri fysioterapi, oftest målrettet afgrænsede grupper og i begrænset omfang.

Herudover er der etableret et kommunalt tilbud om ridefysioterapi i Faxe Kommune, Guldborgssund Kommune og Slagelse Kommune, hvor kommunerne er ansvarlige for at tilvejebringe de fornødne godkendelser, og selv beslutter, hvilke tilbud der gives. Dog skal tilbudene ligge sig op af gældende lovgivning og overenskomst. Der er primært tale om vederlagsfri ridefysioterapi.

Dette kapitel beskriver for hver enkelt kommune de fysioterapeutiske tilbud, som borgerne kan benytte sig af enten hos praktiserende fysioterapeut eller i kommunen.

Under hver kommune beskrives praksissektorens kapacitet og eventuelt kommunalt tilbud om vederlagsfri fysioterapi. Endvidere er dialog og samarbejde mellem de praktiserende fysioterapeuter og kommunen beskrevet.

Yderligere fremgår det hvilke fysioterapeuter, der tilbyder hjemmebehandling i hvert enkelt kommune.

Praksissektoren

Informationerne baserer sig på registrerede kapaciteter fra Region Sjælland. Derudover kan der findes oplysninger på sundhed.dk om de enkelte klinikker. Under 'find behandler' på sundhed.dk er det muligt at fremsøge de privat praktiserende fysioterapeuter i Region Sjælland.

De privat praktiserende fysioterapeuter er jf. praksisdeklarationen bl.a. forpligtiget til at oplyse og opdatere muligheden for holdtræning og-/eller bassintræning, hjemmebehandling, ventetider mm., således at disse oplysninger kan findes under den enkelte klinik/terapeut.

Kommunale tilbud om vederlagsfri fysioterapi

Oplysninger er baseret på dialog med kommunerne i efteråret 2019.



Samarbejde mellem kommune og praksissektoren

Oplysninger er baseret på dialog med kommunerne i efteråret 2019.

Hjemmebehandling

Fysioterapeuter med hjemmebehandling er baseret på tilgængelige oplysninger på sundhed.dk i november 2019

Anbefalinger

Det anbefales, at samarbejdet og dialogen mellem hvert enkelt kommune og de praktiserende fysioterapeuter udvikles og styrkes i perioden igennem et mere formaliseret samarbejde.

Dette blandt andet med henblik på at understøtte bedst mulige forløb for borgerne og styrke kommunikation imellem kommunerne og fysioterapeuterne.

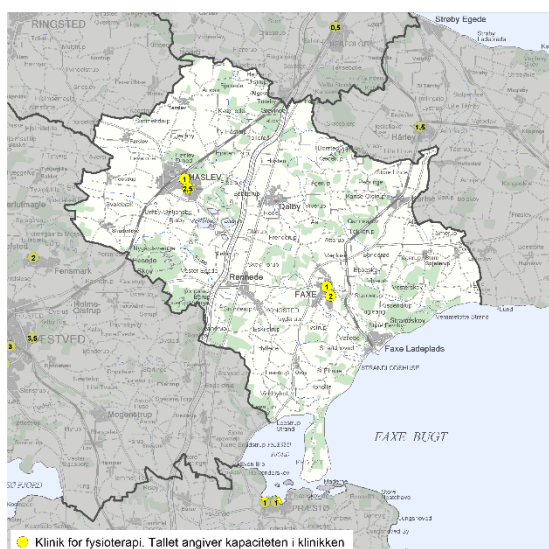
Faxe Kommune

I Faxe Kommune er der i alt 4 klinikker med en samlet kapacitet på 6,5. Det vil sige 5 fysioterapeuter, som har ydernummer på over 30 timer og 3 fysioterapeuter med en kapacitet på under 30 timer.

Kommunalt tilbud om vederlagsfri fysioterapi

Faxe Kommune er ikke leverandør af lægeordineret vederlagsfri fysioterapi for så vidt angår Speciale 62. Der er ikke aktuelle planer om at oprette eget kommunalt tilbud.

Faxe Kommune har indgået aftale med privat rideskole uden om ydernummersystemet vedrørende kommunalt tilbud for vederlagsfri ridefysioterapi (Speciale 65).



Dialog mellem kommunen og praktiserende fysioterapeuter

Faxe Kommune har ikke noget formaliseret samarbejde med de lokale fysioterapeuter, men der er løbende kontakt til klinikkerne ved konkrete borgersager.

Hjemmebehandling

Følgende 3 fysioterapeutklinikker tilbyder hjemmebehandling i Faxe Kommune:

1. Center for fysioterapi og fitness Rådhusvej 3
4640 Faxe
2. Fysioterapeut Gert Bjørnsfeldt
Torvet 7A
4690 Haslev
3. Fysioterapeut Mai Borch Holst
Mobil fysioterapeut

Antal klinikker	4
Kapacitet	5 over 30 timer 3 under 30 timer
Andet	<i>Heraf 1 Mobil fysioterapeut</i>

Greve Kommune

I Greve Kommune er der i alt 3 klinikker med en samlet kapacitet på 11. Der er 9 fysioterapeuter, som har ydernummer på over 30 timer, og 4 fysioterapeuter med en kapacitet på under 30 timer.

Kommunalt tilbud om vederlagsfri fysioterapi

Greve Kommune har eget tilbud om lægeordineret vederlagsfri fysioterapi.

Tilbuddet omfatter holdtræning af borgere med progressive lidelser efter Sundhedsstyrelsens diagnoseliste.

Den vederlagsfri fysioterapi er placeret sammen med andre tilbud efter sundhedsloven og serviceloven.

Dialog mellem kommunen og praktiserende fysioterapeuter

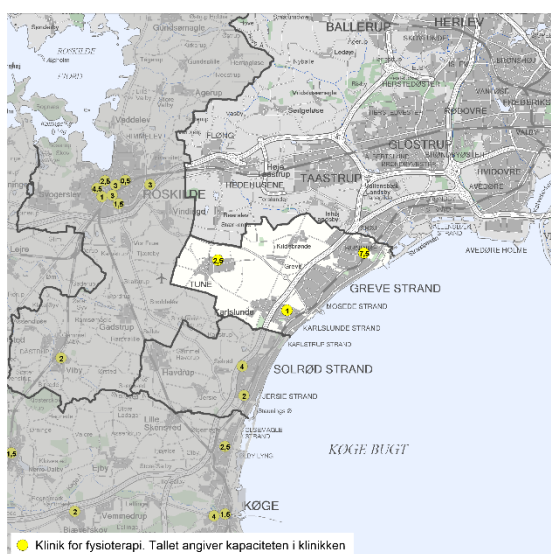
Der er på nuværende tidspunkt ikke etableret et fast dialogforum mellem kommune og praktiserende fysioterapeuter.

Der har tidligere været et fast dialogforum imellem de privat praktiserende fysioterapeuter og Greve Kommune. Der er for nuværende ikke planer om at opstarte nyt dialogforum

Hjemmebehandling

Følgende 2 fysioterapeutklinikker tilbyder hjemmebehandling i Greve Kommune:

1. Fysiosyd
Over Bølgen 130
2670 Greve
2. Tune Fysioterapi
Industrihegnet 9, 1.
4030 Tune



Antal klinikker	3
Kapacitet	9 over 30 timer 4 under 30 timer
Andet	

Guldborgsund Kommune

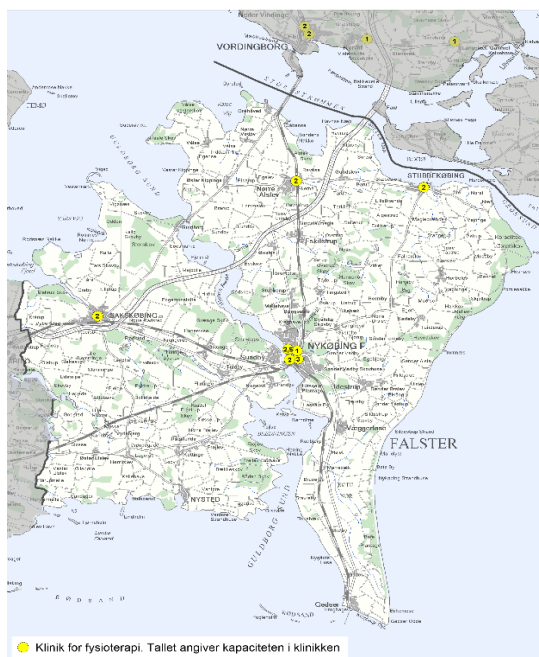
I Guldborgsund Kommune er der i alt 7 klinikker med en samlet kapacitet på 14,5. Der er 12 fysioterapeuter, som har ydernummer på over 30 timer, og 5 fysioterapeuter med en kapacitet på under 30 timer.

Kommunalt tilbud om vederlagsfri fysioterapi

Guldborgsund Kommune har vederlagsfri fysioterapi tilbud vedrørende borgere med lymfødeme. Guldborgssund Kommune har indgået aftale med privat rideskole uden om ydernummersystemet vedrørende kommunalt tilbud for vederlagsfri ridefysioterapi (Speciale 65).

Dialog mellem kommunen og praktiserende fysioterapeuter

Der er på nuværende tidspunkt ikke etableret et fast dialogforum mellem kommune og praktiserende fysioterapeuter.



Der har tidligere været et fast dialogforum imellem de privat praktiserende fysioterapeuter og Guldborgssund Kommune. Det er for nuværende ikke planer om at opstarte nyt dialogforum.

Hjemmebehandling

Følgende 5 fysioterapeutklinikker tilbyder hjemmebehandling i Guldborgssund Kommune:

1. Aktiv Fysioterapi og Træning
Vestensborg Alle 1, 2.
4800 Nykøbing F.
2. Fysioterapeut Dorthe Pihl
Tværgade 14
4800 Nykøbing F.
3. Sakskøbing Fysioterapi
Havnegade 3
4990 Sakskøbing
4. Storstrømmens Fysioterapi
Nr. Alslev Jernbanegade 15
4840 Nørre Alslev
5. Stubbekøbing Fysioterapi
Asylvej 5
4850 Stubbekøbing

Antal klinikker	7
Kapacitet	12 over 30 timer 5 under 30 timer
Andet	

Holbæk Kommune

I Holbæk Kommune er der i alt 7 klinikker med en samlet kapacitet på 17. Der er 10 fysioterapeuter, som har ydernummer på over 30 timer, og 14 fysioterapeuter med en kapacitet på under 30 timer.

Kommunalt tilbud om vederlagsfri fysioterapi

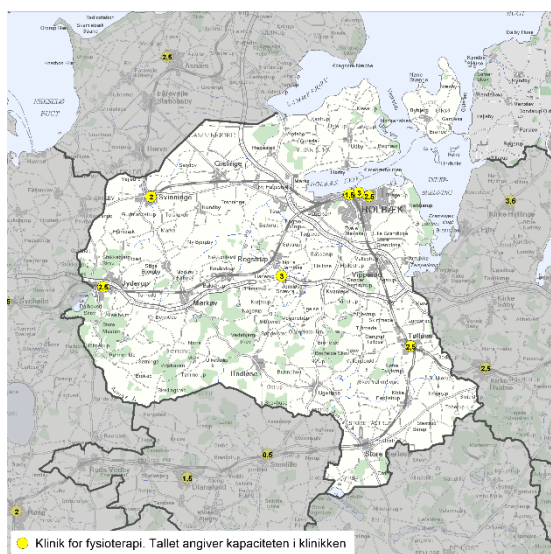
Holbæk Kommune har eget tilbud af lægeordineret vederlagsfri fysioterapi for børn. Størstedelen af disse borgere, er borgere med diagnosen cerebral parese (CP).

Der er ca. 35 borgere, som har modtaget behandling i perioden d. 1/8 2018 til d. 31/7 2019.

Der anvendes ca. 1 årsværk til ydelsen.

Dialog mellem kommunen og praktiserende fysioterapeuter

Holbæk Kommune har ikke formaliseret dialogforum med de privat praktiserende fysioterapeuter. Der er løbende kontakt om konkrete



sager, eksempelvis i forbindelse med borgere, der efter et genoptræningsforløb efter sundhedslovens § 140 fortsætter i privat regi.

Hjemmebehandling

Følgende 5 fysioterapeutklinikker tilbyder hjemmebehandling i Holbæk Kommune:

1. BORG Fysioterapi Regstrup
Gl. Skovvej 158, Nørre Jernløse
4420 Regstrup
2. FysioDanmark Holbæk
Munkholmvej 17
4300 Holbæk
3. Fysioterapeut Pernille N. Pedersen
Jernbanevej 20
4340 Tølløse
4. Fysioterapeut Ulrik Nyhave Nielsen
Holbækvej 7
4450 Jyderup
5. Lindevej Fysioterapi
Lindevej 12
4300 Holbæk

Antal klinikker	7
Kapacitet	10 over 30 timer 14 under 30 timer
Andet	

Kalundborg Kommune

I Kalundborg Kommune er der i alt 5 klinikker med en samlet kapacitet på 11. Der er 5 fysioterapeuter, som har ydernummer på over 30 timer, og 12 fysioterapeuter med en kapacitet på under 30 timer.

Kommunalt tilbud om vederlagsfri fysioterapi

Kalundborg Kommune har eget tilbud om lægeordineret vederlagsfri fysioterapi.

Tilbuddet omfatter såvel holdtræning som individuelle tilbud til borgere med progressive lidelser efter Sundhedsstyrelsens diagnoseliste og til borgere med svært fysisk handicap. Borgerne er bredt fordelt på diagnosegrupper, men fælles for de fleste er et relativt lavt funktionsniveau, og at de modtager andre kommunale ydelser.

Kommunen tilbyder individuel træning på hold. Holdene sammensættes på tværs af lovområder med udgangspunkt i borgernes individuelle behov.

Der anvendes ca. 1 årsværk til ydelsen.



Dialog mellem kommunen og praktiserende fysioterapeuter

Der er etableret dialogforum mellem kommune og praktiserende fysioterapeuter. Dialogmøderne tager blandt andet udgangspunkt i, at de praktiserende fysioterapeuter efter aftale er leverandør af ydelser for borgere med genoptræningsplaner, den generelle udvikling på træningsområdet mm.

Hjemmebehandling

Følgende 4 fysioterapeutklinikker tilbyder hjemmebehandling i Kalundborg Kommune:

1. FysioCenter Kalundborg
Vestre Havneplads 10
4400 Kalundborg
2. Fysioterapeut Randi Pedersen Scavo
Østergade 2
4270 Høng
3. Fysioterapeut Thomas Hviid
Stationsvej 8
4470 Svebølle
4. Gørlev Fysioterapeut og Idrætssklinik
Algade 33
4281 Gørlev

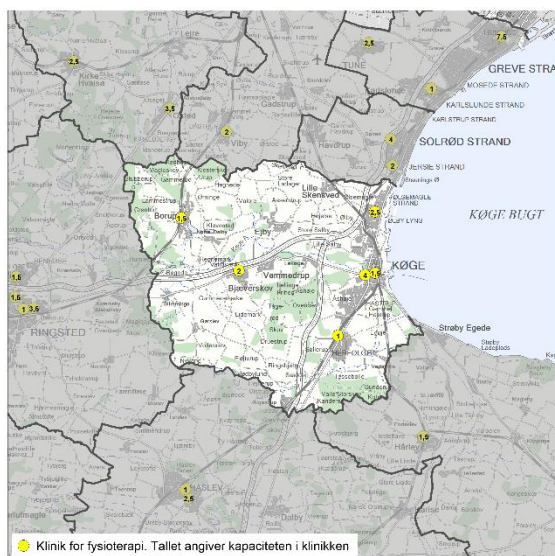
Antal klinikker	5
Kapacitet	5 over 30 timer 12 under 30 timer
Andet	

Køge Kommune

I Køge Kommune er der i alt seks klinikker med en samlet kapacitet på 12,5. Kapaciteten fordeler sig på 8 fysioterapeuter, som har ydernummer på over 30 timer og 9 fysioterapeuter med en kapacitet på under 30 timer.

Kommunalt tilbud om vederlagsfri fysioterapi

Køge Kommune er ikke leverandør af lægeordneret vederlagsfri fysioterapi. Det er under overvejelse, om kommunen skal oprette eget kommunalt tilbud for særlige målgrupper.



Dialog mellem kommunen og praktiserende fysioterapeuter

Der er dialog med de privat praktiserende fysioterapeuter om specifikke borgere, når behovet opstår.

Der er planer om at oprette et dialogforum med de privat praktiserende fysioterapeuter.

Hjemmebehandling

Følgende 2 fysioterapeutklinikker tilbyder hjemmebehandling i Køge Kommune:

1. Fysio K
Gymnasievej 21
4600 Køge

2. Fysioterapeut Tina Butzback Jensen
Ølsemaglevej 24
4600 Køge

Antal klinikker	6
Kapacitet	8 over 30 timer 9 under 30 timer
Andet	

Lejre Kommune

I Lejre kommune er der 3 klinikker med en samlet kapacitet på 9,5. Der er 7 fysioterapeuter, som har ydernummer på over 30 timer, og 5 fysioterapeuter med en kapacitet på under 30 timer.

Kommunalt tilbud om vederlagsfri fysioterapi

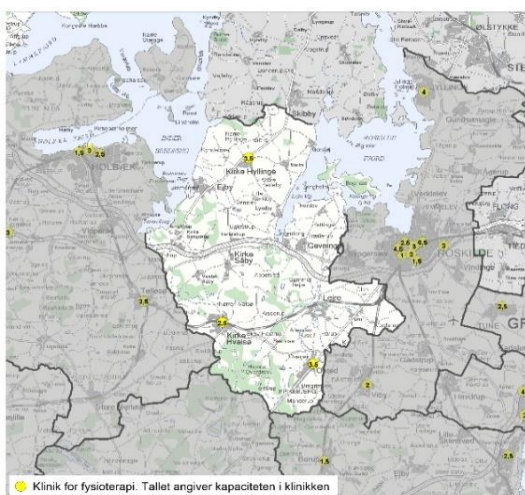
Lejre Kommune har eget tilbud om lægeordineret vederlagsfri fysioterapi.

Tilbuddet omfatter holdtræning til borgere med progressive lidelser efter Sundhedsstyrelsens diagnoseliste og til borgere med svært fysisk handicap. Borgerne er bredt fordelt på diagnosegrupper, og træningen foregår på blandede hold.

Der er modtaget 2 nye borgere i perioden 2018-2019.

Der anvendes samlet set 1 årsværk til ydelsen.

Den vederlagsfri fysioterapi er placeret sammen med andre tilbud efter Sundhedsloven og Serviceloven.



Dialog mellem kommunen og praktiserende fysioterapeuter

Der er løbende kommunikation om borgere, der modtager vederlagsfri holdtræning i kommunen, og samtidigt modtager individuel vederlagsfri fysioterapi hos privat fysioterapeut. Som oftest foregår kommunikationen via telefon.

Der er ikke formaliseret samarbejde imellem de privat praktiserende fysioterapeuter og Lejre Kommune.

Hjemmebehandling

Følgende 3 fysioterapeutklinikker tilbyder hjemmebehandling i Lejre Kommune:

1. BeneFIT Osted Fysioterapi
Langetoftens 9A, Osted
4320 Lejre
2. Hvalsø Fysioterapi v. Paula Iversen
Hovedgaden 3
4330 Hvalsø
3. Fysioterapeut Tina Plank
Sæbyvej 2
4070 Kirke Hyllinge

Antal klinikker	3
Kapacitet	7 over 30 timer 5 under 30 timer
Andet	

Lolland Kommune

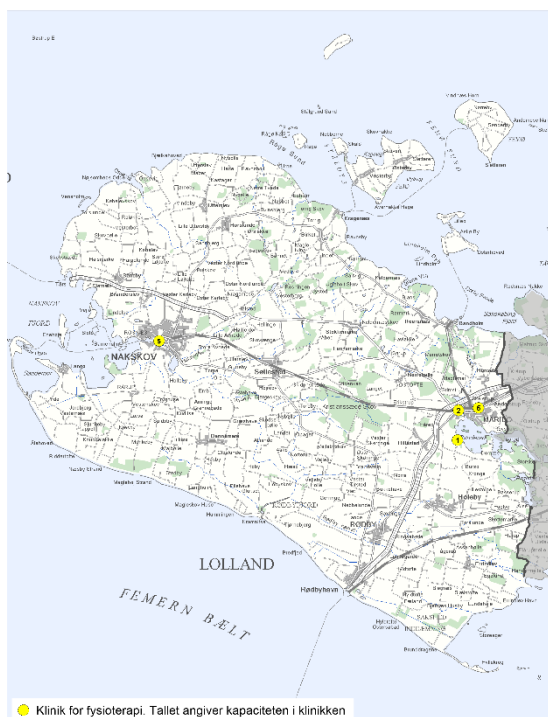
I Lolland Kommune er der 4 fysioterapiklinikker med en samlet kapacitet på 13. Kapaciteten fordeler sig på 9 fysioterapeuter, som har ydernummer på over 30 timer og 8 fysioterapeuter med en kapacitet på under 30 timer.

Heraf er der en fysioterapeut med mobilt ydernummer på over 30 timer, som dækker hjemmebehandling i området på Vestlolland.

Kommunalt tilbud om vederlagsfri fysioterapi

Lolland Kommune er ikke leverandør af lægeordineret vederlagsfri fysioterapi.

Der er ikke aktuelle planer om at oprette eget kommunalt tilbud.



Dialog mellem kommunen og praktiserende fysioterapeuter

De praktiserende fysioterapeuter har været inviteret til kurser i kommunalt regi, og en repræsentant for de praktiserende fysioterapeuter har holdt oplæg for de kommunale terapeuter.

Der er ikke yderligere planer om et formaliseret dialogforum imellem kommune og de privat praktiserende fysioterapeuter.

Hjemmebehandling

Følgende 3 fysioterapeutklinikker tilbyder hjemmebehandling i Lolland Kommune:

1. Fysioteam Midtlolland
Hjulsporet 12
4930 Maribo
2. Fysioterapeut Gudde Sødergren
Mobil fysioterapeut
3. Fysioterapien
Brovejen 35
4930 Maribo

Antal klinikker	4
Kapacitet	9 over 30 timer 8 under 30 timer
Andet	<i>Heraf 1 mobil fysioterapeut</i>

Næstved Kommune

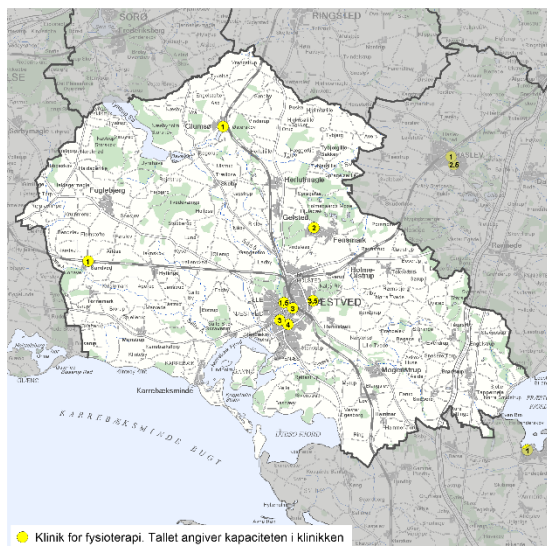
I Næstved Kommune er der i alt 8 klinikker med en samlet kapacitet på 19.

Der er 15 fysioterapeuter, som har ydernummer på over 30 timer, og 8 fysioterapeuter med en kapacitet på under 30 timer.

Kommunalt tilbud om vederlagsfri fysioterapi

Næstved Kommune er ikke leverandør af lægeordineret vederlagsfri fysioterapi.

Der er ikke aktuelle planer om at oprette eget kommunalt tilbud.



Dialog mellem kommunen og praktiserende fysioterapeuter

Der er etableret dialogforum mellem Næstved Kommune og praktiserende fysioterapeuter.

Der afholdes 1-2 møder årligt med deltagelse af en kommunal leder, 4-6 praktiserende fysioterapeuter og én ledende fysioterapeut fra Næstved Sygehus.

Der drøftes blandt andet tværsektorielt samarbejde og kommunikation, udgifter og mønstre for vederlagsfri fysioterapi, kvalitetsudvikling og standarder, udbygget koordination mellem klinikker i forhold til tilbud – blandt andet holdtræning - fælles projekter, velfærdsteknologi.

Hjemmebehandling

Følgende 1 fysioterapeutklinik tilbyder hjemmebehandling i Næstved Kommune:

1. Fysioterapeuterne Sct. Jørgens Park
Sct. Jørgens Park 66
4700 Næstved

Antal klinikker	8
Kapacitet	15 over 30 timer 8 under 30 timer
Andet	

Odsherred Kommune

I Odsherred Kommune er der 3 klinikker med en samlet kapacitet på 8. Der er 4 fysioterapeuter, som har ydernummer på over 30 timer, og 8 fysioterapeuter med en kapacitet på under 30 timer.

Kommunalt tilbud om vederlagsfri fysioterapi

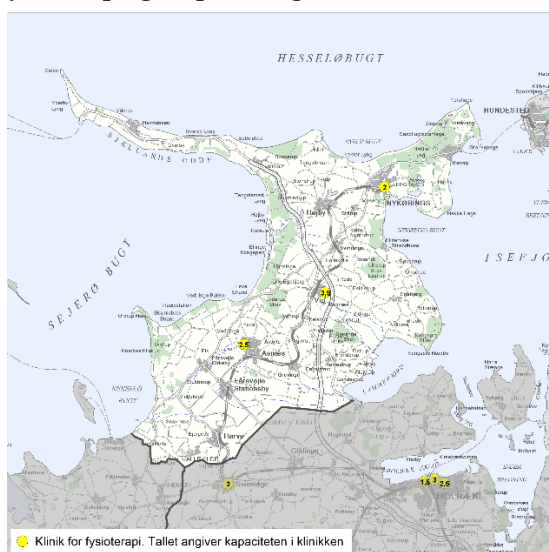
Odsherred Kommune er ikke leverandør af lægeordineret vederlagsfri fysioterapi.

Der er ikke aktuelle planer om at oprette eget kommunalt tilbud.

Dialog mellem kommunen og praktiserende fysioterapeuter

Der er etableret dialogforum mellem kommune og praktiserende fysioterapeuter med afholdelse af minimum to årlige møder. I møderne deltager ejerne af de tre klinikker i kommunen samt tre kommunale repræsentanter.

På møderne drøftes blandt andet vederlagsfri fysioterapi, genoptræning efter henholdsvis



Sundhedslovens § 140 og Servicelovens § 86, fælles IT-løsninger, samarbejde og kontrakt om varetagelse af genoptræningsopgaver efter Sundhedslovens § 140, lokaler, snitflader i forhold til borgere der har brug for tilbud begge steder, information om de politiske ønsker, drøftelse af nye kliniske retningslinjer, sygehusepraksis, egen læges praksis.

Der afprøves samarbejde vedrørende udlicitering af borgere, der skal genoptrænes efter Sundhedslovens § 140. Samarbejdet har betydet, at overlevering af borgere fra det ene regi til det andet nu generelt foregår lettere.

Hjemmebehandling

Følgende 3 fysioterapeutklinikker tilbyder hjemmebehandling i Odsherred Kommune:

1. Asnæs Fysioterapi og Træning
Vestervangen 52
4550 Asnæs
2. Fysioterapeut Bo Egebjerg
Møllevvej 54, Østre-Vig
4560 Vig
3. Fysioterapeut Kirsten Julie Hansen
Holsts Have 6
4500 Nykøbing Sj.

Antal klinikker	3
Kapacitet	4 over 30 timer 8 under 30 timer
Andet	

Ringsted Kommune

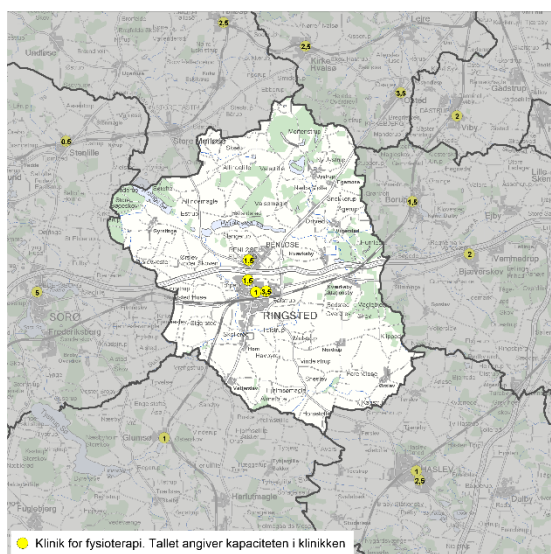
I Ringsted Kommune er der 4 klinikker med en samlet kapacitet på 7,5. Der er 5 fysioterapeuter, som har ydernummer på over 30 timer, og 5 fysioterapeuter med en kapacitet på under 30 timer.

Kommunalt tilbud om vederlagsfri fysioterapi

Ringsted Kommune er ikke leverandør af lægeordineret vederlagsfri fysioterapi.

Dialog mellem kommunen og praktiserende fysioterapeuter

Der er etableret dialogforum mellem Ringsted Kommune og praktiserende fysioterapeuter med afholdelse af et møde årligt mellem repræsentanter for klinikkerne og to repræsentanter for kommunen.



Der drøftes emner som: økonomi, stigning i antal ydelser/brugere, hvad kan der gøres for at holde budgettet, hvilke ydelser gives af hvem, vederlagsfri fysioterapi, samarbejdet mellem klinikker og træningsfunktionen og samarbejdet med lægerne, ny lovgivning om frit valg mm.

Derudover er et løbende samarbejde mellem træningsenheden og klinikkerne omkring opgaver i hverdagen.

Hjemmebehandling

Følgende 2 fysioterapeutklinikker tilbyder hjemmebehandling i Ringsted Kommune:

1. Benløse Fysioterapi
Benløseparken 2, Benløse
4100 Ringsted
2. Fysikken Ringsted
Fuglebakken 1
4100 Ringsted

Antal klinikker	4
Kapacitet	5 over 30 timer 5 under 30 timer
Andet	

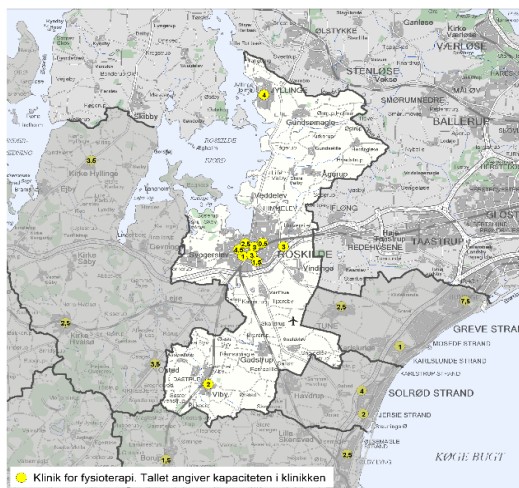
Roskilde Kommune

I Roskilde Kommune er 10 fysioterapiklinikker med en samlet kapacitet på 25. Kapaciteten fordeler sig på 20 fysioterapeuter, som har ydernummer på over 30 timer og 10 fysioterapeuter med en kapacitet på under 30 timer. Heraf er to mobile fysioterapeuter med ydernumre på under 30 timer, som dækker Roskilde Kommune.

Kommunalt tilbud om vederlagsfri fysioterapi

Roskilde Kommune har et afgrænset tilbud om vederlagsfri fysioterapi i form af individuel behandling af svært fysisk handicappede.

Målgruppen er svært handicappede børn og unge – typisk hjerneskadede/cerebral parese – med helt særlige behov, som kun kan tilgodeses ved en særlig aftale med den specialinstitution, hvor de eksempelvis går i skole. Der er pr. d. 15/10 2019 ét barn, der modtager ydelsen.



Dialog mellem kommunen og praktiserende fysioterapeuter

Der er samarbejde og kommunikation om konkrete borgere, når der er anledning til det herunder borgere der afslutter træning efter Servicelovens § 119. Der er pt. ikke planer om dialogforum imellem Roskilde Kommune og de privat praktiserende fysioterapeuter.

Hjemmebehandling

Følgende 6 fysioterapeutklinikker tilbyder hjemmebehandling i Roskilde Kommune:

1. FysioCenter
Københavnsvej 170
4000 Roskilde
2. Fysioterapeut David Rasmussen
Østervang 2
4000 Roskilde
3. Jyllinge Fysioterapi
Jyllingecentret 6
4040 Jyllinge
4. Fysioterapeut Kirsten H. Knudsen
Bredgade 23A, st.th.
4000 Roskilde
5. Roskilde Fysioterapi
Støden 3, 2.
4000 Roskilde
6. Roskilde mobile fysioterapi
Mobil fysioterapeut

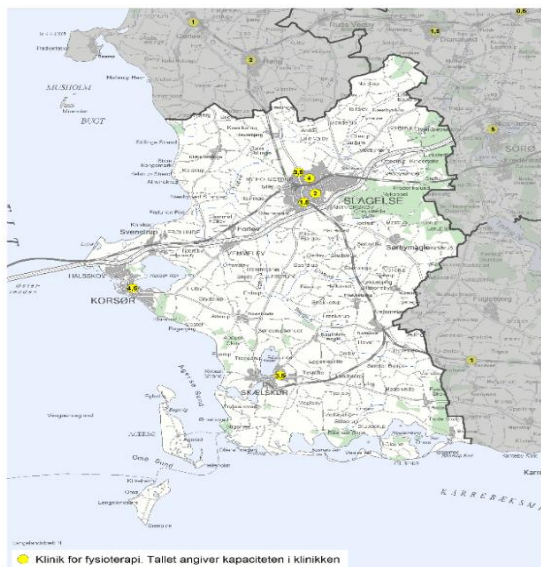
Antal klinikker	10
Kapacitet	20 over 30 timer 10 under 30 timer
Andet	<i>Heraf 2 mobile fysioterapeuter</i>

Slagelse Kommune

I Slagelse Kommune er der i alt 6 klinikker med en samlet kapacitet på 19. Der er 13 fysioterapeuter, som har ydernummer på over 30 timer, og 12 fysioterapeuter med en kapacitet på under 30 timer.

Kommunalt tilbud om vederlagsfri fysioterapi

Slagelse Kommune har tilbud om lægeordineret vederlagsfri fysioterapi. Tilbuddet er etableret via en samarbejdsaftale med en privat leverandør. Tilbuddet omfatter holdtræning til borgere med progressive lidelser efter Sundhedsstyrelsens diagnoseliste. Borgerne er fordelt på flere diagnosegrupper. Der tilbydes basistræning og holdtræning i lokaler. Den vederlagsfri fysioterapi er placeret separat i forhold til andre træningstilbud. Slagelse Kommune har indgået aftale med privat rideskole uden om ydernummersystemet vedrørende kommunalt tilbud for vederlagsfri ridefysioterapi (Speciale 65).



Derudover er der et kommunalt tilbud om vederlagsfri fysioterapi til børn indenfor målgruppen, som går på specialskole i Korsør.

Dialog mellem kommunen og praktiserende fysioterapeuter

Der er etableret dialogforum mellem Slagelse Kommune og praktiserende fysioterapeuter, som holder møder ad hoc. Der har været dialog om emner i forhold til snitflader og organisatoriske tiltag mm.

Hjemmebehandling

Følgende 4 fysioterapeutklinikker tilbyder hjemmebehandling i Slagelse Kommune:

1. FysHuset Korsør
Nordvangen 3B
4220 Korsør
2. Fysioterapeut Trine Kjeldsen
Rytterstaldstræde 5
4200 Slagelse
3. Fysioterapi & Træning
Smidstrupvej 7
4230 Skælskør
4. Slagelse Fysioterapi
Elmedalsvej 2
4200 Slagelse

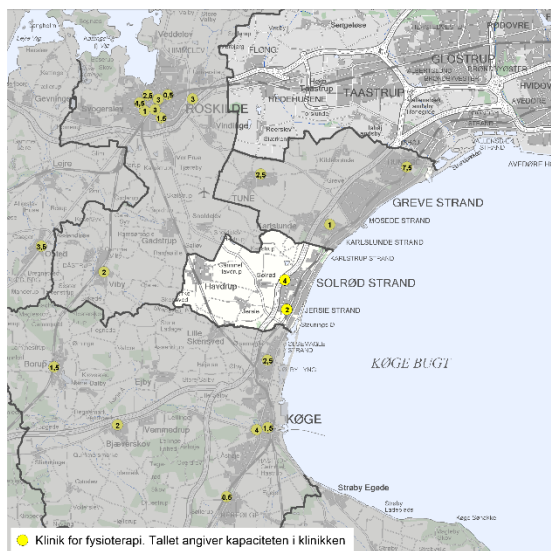
Antal klinikker	7
Kapacitet	13 over 30 timer 12 under 30 timer
Andet	

Solrød Kommune

I Solrød Kommune er der 2 fysioterapiklinikker med en samlet kapacitet på 6. Der er 3 fysioterapeuter, som har ydernummer på over 30 timer, og 6 fysioterapeuter med en kapacitet på under 30 timer.

Kommunalt tilbud om vederlagsfri fysioterapi

Solrød Kommune har mulighed for at tilbyde vederlagsfri fysioterapi i kommunalt regi, men på grund af kapacitetsudfordringer har ingen borgere modtaget vederlagsfri fysioterapi i perioden 2018/2019. Borgerne er i stedet henvist til privat praktiserende fysioterapeuter.



Dialog mellem kommunen og praktiserende fysioterapeuter

Der har været afholdt møder imellem Solrød Kommune og de privat praktiserende fysioterapeuter. Derudover er der dialog om konkrete borgere, når der er behov for det.

Der er ikke et yderligere formaliseret samarbejde imellem privat praktiserende fysioterapeuter og kommunen.

Hjemmebehandling

Følgende fysioterapeutklinik tilbyder hjemmebehandling i Solrød Kommune:

1. Fysioterapeuterne i Jersie
Lindeholmen 10
2860 Solrød Strand

Antal klinikker	2
Kapacitet	3 over 30 timer 6 under 30 timer
Andet	

Sorø Kommune

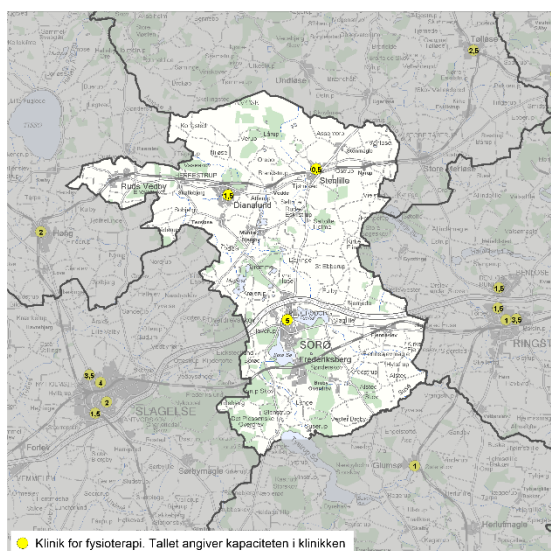
I Sorø Kommune er der i alt 2 klinikker fordelt på i alt 3 klinikadresser, idet den ene klinik har en adresse i Sorø by plus en klinikadresse i Dianalund.

Den samlede kapacitet i kommunen er 7. Der er 5 fysioterapeuter, som har ydernummer på over 30 timer, og 4 fysioterapeuter med en kapacitet på under 30 timer.

Kommunalt tilbud om vederlagsfri fysioterapi

Sorø Kommune er ikke leverandør af lægeordineret vederlagsfri fysioterapi.

Der afsøges aktuelt behov for et kommunalt tilbud, der blandt andet skal virke udgiftsdæmpende på den vederlagsfri ramme i Sorø Kommune.



Dialog mellem kommunen og praktiserende fysioterapeuter

Der bliver afholdt møder efter behov. Disse har hidtidigt ikke været hyppigt afholdt. Fremadrettet forventes det, at praksis inviteres til mere frekvente møder om kvalitet og ressourcer på det vederlagsfri område.

Der er ikke et fast formaliseret samarbejde imellem privat praktiserende fysioterapeuter og kommunen.

Hjemmebehandling

Følgende 2 fysioterapeutklinikker tilbyder hjemmebehandling i Sorø Kommune:

1. Fysioterapeut Thomas Jensen
Hovedgaden 66
4295 Stenlille

2. Kroppens Hus
Holbækvej 109
4180 Sorø

Antal klinikker	2
Kapacitet	5 over 30 timer 4 under 30 timer
Andet	

Stevns Kommune

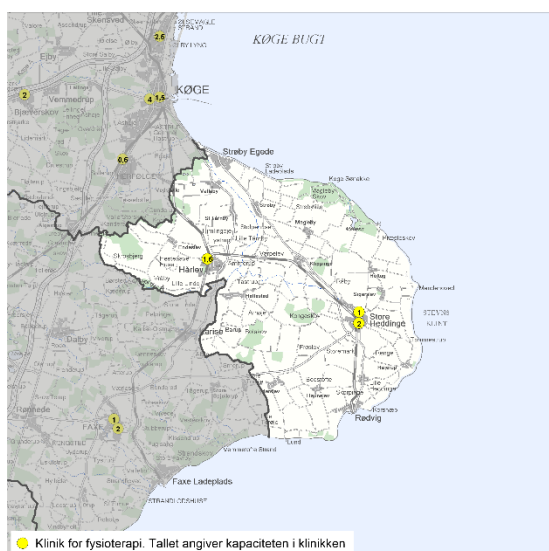
I Stevns Kommune er der 3 fysioterapiklinikker med en samlet kapacitet på 4,5. Der er 3 fysioterapeuter, som har ydernummer på over 30 timer, og 3 fysioterapeuter med en kapacitet på under 30 timer.

Kommunalt tilbud om vederlagsfri fysioterapi

Stevns Kommune har eget tilbud om lægeordineret vederlagsfri fysioterapi.

Tilbuddet omfatter holdtræning til borgere med progressive lidelser efter Sundhedsstyrelsens diagnoseliste, patienter med henblik på parkinson og andre neurologiske sygdomme. Efter behov kan der i særlige tilfælde tilbydes individuelle ydelser med det formål, at borgeren kan deltage på hold.

Den vederlagsfri fysioterapi er placeret sammen med andre tilbud efter sundhedsloven og serviceloven.



Dialog mellem kommunen og praktiserende fysioterapeuter

Der er et løbende og godt samarbejde mellem træningsenheden og klinikkerne omkring borgerne i hverdagen.

Der er ikke et yderligere formaliseret samarbejde imellem privat praktiserende fysioterapeuter og kommunen.

Hjemmebehandling

Følgende fysioterapeutklinik tilbyder hjemmebehandling i Stevns Kommune:

1. Klinik for Fysioterapi
Rengegade 6
4660 Store Heddinge

Antal klinikker	3
Kapacitet	3 over 30 timer 3 under 30 timer
Andet	

Vordingborg Kommune

I Vordingborg Kommune er der 7 fysioterapi klinikker med en samlet kapacitet på ti.

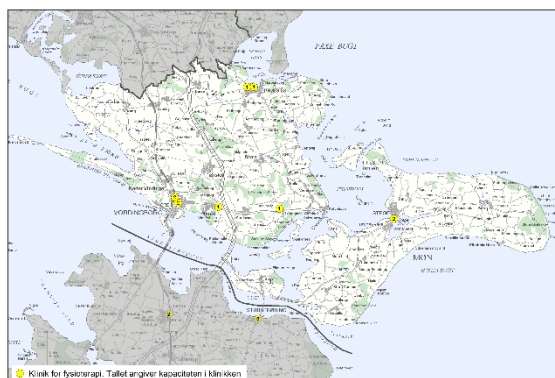
Der er 7 fysioterapeuter, som har ydernummer på over 30 timer, og 6 fysioterapeuter med en kapacitet på under 30 timer.

Kommunalt tilbud om vederlagsfri fysioterapi

Vordingborg Kommune er leverandør af vederlagsfri fysioterapi til børn.

Dialog mellem kommunen og praktiserende fysioterapeuter

Der er etableret et ikke-formaliseret dialogforum mellem Vordingborg Kommune og praktiserende fysioterapeuter med afholdelse af møder med mellemrum imellem repræsentanter for klinikkerne og kommunen.



Emner til drøftelse har blandt andet været: Udvikling af udgifterne til vederlagsfri fysioterapi, fælles (kommune og privat praksis) dækning af det fysioterapeutiske område, kvalitetsstandarder, dokumentation, fælles udviklingstiltag, gensidig information af tilbud, arbejdsmetoder og prioriteringer.

Hjemmebehandling

Følgende 2 fysioterapeutklinikker tilbyder hjemmebehandling i Vordingborg Kommune:

1. Præstø Fysioterapi
Adelgade 76
4720 Præstø
2. Stege Fysioterapi
Store Kirkestræde 6
4780 Stege

Antal klinikker	7
Kapacitet	7 over 30 timer 6 under 30 timer
Andet	



6. Bilag - oversigter

Tal materialet opdateres, når 2019 tallene foreligger

Nedenstående tabel 1.1-1.4 viser udviklingen i faste priser og antal ydelser indenfor de forskellige fysioterapiområder, i perioden fra 2016 til 2018.

Tabel 1.1: Udvikling i faste priser og antal ydelser 2016-2018, almen fysioterapi

Kommune	2016		2017		2018		Stigning 2016-2018	
	Fast pris	Ydelser	Fast pris	Ydelser	Fast pris	Ydelser	Fast pris	Ydelser
Faxe	2.333.791	21.021	2.335.218	21.038	2.429.675	22.154	4,11%	5,39%
Greve	5.323.250	48.115	5.091.105	46.286	4.799.882	43.501	-9,83%	-9,59%
Guldborgsund	4.004.437	36.176	3.874.463	34.890	3.760.802	33.374	-6,08%	-7,75%
Holbæk	5.168.110	51.759	5.256.161	53.552	5.129.225	51.421	-0,75%	-0,65%
Kalundborg	4.806.360	42.272	4.237.960	37.362	4.253.091	37.404	-11,51%	-11,52%
Køge	4.511.131	41.364	4.680.936	42.708	4.578.179	41.872	1,49%	1,23%
Lejre	3.028.086	30.507	2.890.660	29.373	2.925.976	28.720	-3,37%	-5,86%
Lolland	2.330.402	21.699	2.360.633	22.061	2.435.440	22.853	4,51%	5,32%
Næstved	5.924.505	56.866	5.729.343	55.127	5.611.084	53.725	-5,29%	-5,52%
Odsherred	2.898.379	27.287	3.143.379	29.767	3.106.912	29.281	7,19%	7,31%
Ringsted	2.803.104	25.932	2.748.858	25.922	2.580.996	24.457	-7,92%	-5,69%
Roskilde	8.076.094	81.589	7.927.644	79.395	7.415.364	73.143	-8,18%	-10,35%
Slagelse	5.582.902	52.896	5.060.592	48.074	4.790.987	45.622	-14,18%	-13,75%
Solrød	2.000.088	19.785	1.909.812	19.154	1.904.008	18.949	-4,80%	-4,23%
Sorø	2.565.973	23.611	2.376.610	21.581	2.236.253	20.050	-12,85%	-15,08%
Stevns	1.564.561	13.465	1.678.380	14.465	1.687.076	14.725	7,83%	9,36%
Vordingborg	2.618.361	23.969	2.671.204	24.633	2.687.895	24.720	2,66%	3,13%
I alt	65.539.535	618.313	63.972.960	605.388	62.332.845	585.971	-4,89%	-5,23%



Tabel 1.2: Udvikling i faste priser og antal ydelser 2016-2018, vederlagsfri fysioterapi

Kommune	2016		2017		2018		Stigning 2016-2018	
	Fast pris	Ydelser	Fast pris	Ydelser	Fast pris	Ydelser	Fast pris	Ydelser
Faxe	4.545.924	18.864	4.793.925	19.896	5.006.377	20.661	10,13%	9,53%
Greve	5.735.006	23.645	6.090.854	25.028	6.132.584	24.872	6,93%	5,19%
Guldborgsund	10.086.915	39.893	9.873.823	38.969	10.408.260	40.930	3,19%	2,60%
Holbæk	10.690.515	42.036	11.210.227	45.762	11.625.403	46.449	8,75%	10,50%
Kalundborg	9.556.501	37.094	9.576.275	37.385	10.544.117	41.342	10,33%	11,45%
Køge	6.943.057	28.425	7.034.118	28.762	7.147.900	28.690	2,95%	0,93%
Lejre	5.118.441	20.470	5.444.053	22.272	5.901.903	24.195	15,31%	18,20%
Lolland	6.951.501	27.390	6.456.036	25.422	6.481.419	25.347	-6,76%	-7,46%
Næstved	10.178.819	39.387	10.702.834	41.758	10.950.378	42.723	7,58%	8,47%
Odsherred	7.827.809	31.905	7.929.701	32.419	7.807.076	31.248	-0,26%	-2,06%
Ringsted	6.056.138	24.413	6.788.192	26.910	7.062.546	28.260	16,62%	15,76%
Roskilde	13.416.962	54.378	13.707.448	55.518	13.711.019	55.540	2,19%	2,14%
Slagelse	16.624.876	66.641	17.484.840	69.037	17.319.496	67.961	4,18%	1,98%
Solrød	2.759.271	11.328	3.054.095	12.628	2.918.209	12.035	5,76%	6,24%
Sorø	6.391.660	24.744	6.703.467	25.862	7.122.438	26.972	11,43%	9,00%
Stevns	1.758.010	6.913	1.736.480	6.698	1.754.054	6.793	-0,22%	-1,74%
Vordingborg	5.166.395	20.848	5.002.402	20.036	5.287.597	20.816	2,35%	-0,15%
I alt	129.807.798	518.374	133.588.770	534.362	137.180.775	544.834	5,68%	5,10%



Tabel 1.3: Udvikling i faste priser og antal ydelser 2016-2018, almen ridefysioterapi

Kommune	2016		2017		2018		Stigning 2016-2018	
	Fast pris	Ydelser	Fast pris	Ydelser	Fast pris	Ydelser	Fast pris	Ydelser
Faxe	3.872	24	21.064	187	112.918	941	2.816,31%	3.820,83%
Greve	4.859	52	31.058	285	64.064	628	1.218,56%	1.107,69%
Guldborgsund	339.565	2.944	239.780	2.158	148.207	1.449	-56,35%	-50,78%
Holbæk	11.360	122	0	0	0	0	-100,00%	-100,00%
Kalundborg	18.555	172	17.889	164	14.838	148	-20,03%	-13,95%
Køge	44.118	304	57.205	465	65.737	577	49,00%	89,80%
Lejre	84.588	777	83.900	795	79.650	729	-5,84%	-6,18%
Lolland	327.569	2.616	428.878	4.173	487.051	4.662	48,69%	78,21%
Næstved	111.880	1.072	153.615	1.638	116.857	1.200	4,45%	11,94%
Ringsted	376	4	3.761	35	16.023	163	4.162,41%	3.975,00%
Roskilde	61.182	646	21.268	200	63.190	573	3,28%	-11,30%
Slagelse	2.604	18	9.631	84	58.461	412	2.145,41%	2188,89%
Sorø	19.595	152	24.117	218	45.814	427	133,81%	180,92%
Stevns	162.190	1.629	173.056	1.592	230.090	1.875	41,86%	15,10%
Vordingborg	79.445	793	62.026	639	73.522	759	-7,46%	-4,29%
I alt	1.271.756	11.325	1.327.249	12.633	1.576.423	14.543	23,96%	28,42%



Tabel 1.4: Udvikling i faste priser og antal ydelser 2016-2018, vederlagsfri ridefysioterapi

Kommune	2016		2017		2018		Stigning 2016-2018	
	Fast pris	Ydelser	Fast pris	Ydelser	Fast pris	Ydelser	Fast pris	Ydelser
Faxe	452.789	3.453	450.322	3.538	427.570	3.297	-5,57%	-4,52%
Greve	882.120	7.279	1.024.628	8.509	1.085.605	8.917	23,07%	22,50%
Guldborg- sund	2.601.468	19.926	2.059.617	17.043	1.728.513	14.089	-33,56%	-29,29%
Holbæk	1.570.113	13.686	1.663.746	14.004	1.623.028	13.183	3,37%	-3,68%
Kalundborg	771.499	5.997	827.179	5.993	814.947	5.972	5,63%	-0,42%
Køge	1.079.725	8.528	1.032.793	8.460	1.021.261	8.167	-5,41%	-4,23%
Lejre	860.538	6.921	743.904	5.812	793.479	6.095	-7,79%	-11,93%
Lolland	2.490.372	19.301	2.565.235	21.926	2.555.904	21.944	2,63%	13,69%
Næstved	3.280.645	26.058	3.236.228	26.563	3.071.596	25.452	-6,37%	-2,33%
Odsherred	333.038	2.653	356.590	2.937	403.439	3.255	21,14%	22,69%
Ringsted	724.719	5.895	696.584	5.562	595.182	4.848	-17,87%	-17,76%
Roskilde	1.473.898	12.568	1.460.639	12.042	1.373.239	10.763	-6,83%	-14,36%
Slagelse	2.825.973	21.512	2.759.725	20.524	2.732.156	20.042	-3,32%	-6,83%
Solrød	286.486	2.340	275.772	2.345	276.998	2.262	-3,31%	-3,33%
Sorø	705.299	5.309	863.081	6.805	862.290	6.777	22,26%	27,65%
Stevns	825.074	6.141	832.613	6.723	841.581	6.463	2,00%	5,24%
Vordingborg	1.243.493	9.560	1.440.025	12.343	1.526.821	13.309	22,78%	39,22%
I alt	22.407.248	177.127	22.288.681	181.129	21.733.610	174.835	-3,01%	-1,29%



Nedenstående tabel 2.1-2.4 viser udviklingen i antallet af patienter og faste priser pr. patient, indenfor de forskellige fysioterapiområder, i perioden fra 2016 til 2018.

Tabel 2.1: Udvikling i antal patienter og i faste priser pr. patient 2016-2018, almen fysioterapi

Kommune	2016		2017		2018		Stigning 2016-2018	
	Antal patienter	Fast pris pr. patient	Antal patienter	Fast pris pr. patient	Antal patienter	Fast pris pr. patient	Antal patienter	Fast pris pr. patient
Faxe	2.595	899	2.662	877	2.777	875	7,01%	-2,71%
Greve	5.525	963	5.447	935	5.257	913	-4,85%	-5,23%
Guldborgsund	4.115	973	3.977	974	4.062	926	-1,29%	-4,86%
Holbæk	5.459	947	5.632	933	5.749	892	5,31%	-5,76%
Kalundborg	4.760	1.010	4.615	918	4.579	929	-3,80%	-8,01%
Køge	4.974	907	5.254	891	5.149	889	3,52%	-1,96%
Lejre	2.974	1.018	2.932	986	3.005	974	1,04%	-4,37%
Lolland	2.601	896	2.637	895	2.784	875	7,04%	-2,36%
Næstved	6.260	946	6.101	939	6.146	913	-1,82%	-3,53%
Odsherred	2.815	1.030	3.154	997	3.192	973	13,39%	-5,47%
Ringsted	3.182	881	3.005	915	2.926	882	-8,05%	0,13%
Roskilde	7.818	1.033	7.981	993	7.708	962	-1,41%	-6,87%
Slagelse	6.551	852	6.161	821	5.912	810	-9,75%	-4,91%
Solrød	2.042	979	1.971	969	2.160	881	5,78%	-10,00%
Sorø	2.731	940	2.568	925	2.419	924	-11,42%	-1,61%
Stevns	1.728	905	1.839	913	1.923	877	11,28%	-3,10%
Vordingborg	2.893	905	2.891	924	2.885	932	-0,28%	2,94%
I alt	68.801	953	68.625	932	68.415	911	-0,56%	-4,36%

Tabel 2.2: Udvikling i antal patienter og i faste priser pr. patient
2016-2018, vederlagsfri fysioterapi

Kommune	2016		2017		2018		Stigning 2016-2018	
	Antal patienter	Fast pris pr. patient	Antal patienter	Fast pris pr. patient	Antal patienter	Fast pris pr. patient	Antal patienter	Fast pris pr. patient
Faxe	429	10.597	422	11.360	455	11.003	6,06%	3,84%
Greve	474	12.099	514	11.850	542	11.315	14,35%	-6,48%
Guldborgsund	888	11.359	896	11.020	899	11.578	1,24%	1,92%
Holbæk	918	11.645	974	11.509	1.051	11.061	14,49%	-5,02%
Kalundborg	770	12.411	805	11.896	854	12.347	10,91%	-0,52%
Køge	582	11.930	605	11.627	654	10.930	12,37%	-8,38%
Lejre	397	12.893	420	12.962	473	12.478	19,14%	-3,22%
Lolland	582	11.944	588	10.980	600	10.802	3,09%	-9,56%
Næstved	1.012	10.058	1.029	10.401	1.034	10.590	2,17%	5,29%
Odsherred	636	12.308	622	12.749	641	12.180	0,79%	-1,04%
Ringsted	436	13.890	452	15.018	468	15.091	7,34%	8,64%
Roskilde	1.070	12.539	1.117	12.272	1.159	11.830	8,32%	-5,66%
Slagelse	1.177	14.125	1.245	14.044	1.271	13.627	7,99%	-3,53%
Solrød	231	11.945	233	13.108	271	10.768	17,32%	-9,85%
Sorø	458	13.956	462	14.510	497	14.331	8,52%	2,69%
Stevns	173	10.162	179	9.701	196	8.949	13,29%	-11,93%
Vordingborg	521	9.916	502	9.965	525	10.072	0,77%	1,57%
I alt	10.698	12.134	10.971	12.177	11.514	11.914	7,63%	-1,81%

Tabel 2.3: Udvikling i antal patienter og i faste priser pr. patient 2016-2018, almen ridefysioterapi

Kommune	2016		2017		2018		Stigning 2016-2018	
	Antal patienter	Fast pris pr. patient	Antal patienter	Fast pris pr. patient	Antal patienter	Fast pris pr. patient	Antal patienter	Fast pris pr. patient
Faxe	1	3.872	4	5.266	4	28.230	300,00%	-76,39%
Greve	1	4.859	4	7.765	4	16.016	300,00%	-69,23%
Guldborgsund	26	13.060	27	8.881	27	5.489	3,85%	-36,02%
Holbæk	2	5.680	0	0	0	0	-100,00%	-100,00%
Kalundborg	1	18.555	1	17.889	1	14.838	0,00%	5,63%
Køge	3	14.706	5	11.441	5	13.147	66,67%	-43,25%
Lejre	8	10.574	7	11.986	7	11.379	-12,50%	5,38%
Lolland	29	11.295	44	9.747	44	11.069	51,72%	-32,36%
Næstved	11	10.171	16	9.601	16	7.304	45,45%	-35,63%
Ringsted	1	376	1	3.761	1	16.023	0,00%	-17,87%
Roskilde	4	15.296	5	4.254	5	12.638	25,00%	-25,46%
Slagelse	1	2.604	3	3.210	3	19.487	200,00%	-67,77%
Sorø	3	6.532	2	12.059	2	22.907	-33,33%	83,39%
Stevns	13	12.476	15	11.537	15	15.339	15,38%	-11,60%
Vordingborg	12	6.620	9	6.892	9	8.169	-25,00%	63,71%
I alt	115	11.059	143	9.281	143	11.024	24,35%	-22,29%

Tabel 2.4: Udvikling i antal patienter og i faste priser pr. patient 2016-2018, vederlagsfri ridefysioterapi

Kommune	2016		2017		2018		Stigning 2016-2018	
	Antal patienter	Fast pris pr. patient	Antal patienter	Fast pris pr. patient	Antal patienter	Fast pris pr. patient	Antal patienter	Fast pris pr. patient
Faxe	29	15.613	33	13.646	33	12.957	13,79%	-17,02%
Greve	44	20.048	57	17.976	57	19.046	29,55%	-5,00%
Guldborgsund	133	19.560	134	15.370	134	12.899	0,75%	-34,05%
Holbæk	81	19.384	91	18.283	91	17.835	12,35%	-7,99%
Kalundborg	36	21.431	37	22.356	37	22.026	2,78%	2,78%
Køge	67	16.115	68	15.188	68	15.019	1,49%	-6,81%
Lejre	51	16.873	50	14.878	50	15.870	-1,96%	-5,95%
Lolland	142	17.538	153	16.766	153	16.705	7,75%	-4,75%
Næstved	185	17.733	182	17.781	182	16.877	-1,62%	-4,83%
Odsherred	18	18.502	18	19.811	18	22.413	0,00%	21,14%
Ringsted	33	21.961	31	22.470	31	19.199	-6,06%	-12,58%
Roskilde	85	17.340	84	17.389	84	16.348	-1,18%	-5,72%
Slagelse	146	19.356	147	18.774	147	18.586	0,68%	-3,98%
Solrød	13	22.037	13	21.213	13	21.308	0,00%	-3,31%
Sorø	38	18.560	45	19.180	45	19.162	18,42%	3,24%
Stevns	47	17.555	50	16.652	50	16.832	6,38%	-4,12%
Vordingborg	79	15.740	82	17.561	82	18.620	3,80%	18,29%
I alt	1.218	18.397	1.263	17.647	1.263	17.208	3,69%	-6,46%

Nedenstående tabel 3 giver et overblik over den procentdel af borgere i kommunerne, der modtager vederlagsfri fysioterapi eller vederlagsfri ridefysioterapi, med udgangspunkt i året 2018.

Tabel 3: Oversigt over procent andel af borgere i kommunerne, der modtager vederlagsfri fysioterapi eller vederlagsfri ridefysioterapi

Kommune	Antal borgere 4. kvartal 2019	Vederlagsfri fysioterapi antal personer	Vederlagsfri ridefysioterapi antal personer	% andel borgere - vederlagsfri fysioterapi	% andel borgere - vederlagsfri fysioterapi
Faxe	36.504	455	33	1,25%	0,09%
Greve	50.201	542	57	1,08%	0,11%
Guldborgsund	60.968	899	134	1,47%	0,22%
Holbæk	71.185	1.051	91	1,48%	0,13%
Kalundborg	48.739	854	37	1,75%	0,08%
Køge	60.707	654	68	1,08%	0,11%
Lejre	27.786	473	50	1,70%	0,18%
Lolland	41.674	600	153	1,44%	0,37%
Næstved	83.073	1.034	182	1,24%	0,22%
Odsherred	33.183	641	18	1,93%	0,05%
Ringsted	34.682	468	31	1,35%	0,09%
Roskilde	87.615	1.159	84	1,32%	0,10%
Slagelse	79.009	1.271	147	1,61%	0,19%
Solrød	22.860	271	13	1,19%	0,06%
Sorø	29.729	497	45	1,67%	0,15%
Stevns	22.849	196	50	0,86%	0,22%
Vordingborg	45.930	525	82	1,14%	0,18%
Hele regionen	836.694	11.514	1.263	1,38%	0,15%



Nedenstående tabel 4.1 – 4.4 viser udviklingen i udgifter pr. patient, samt udviklingen i bruttohonorar i faste priser, med udgangspunkt i årene 2016, 2017 og 2018.

Tabel 4.1: Udviklingen i udgifter pr. patient 2016-2018, almen fysioterapi

Region	2016	2017	2018	Ændring i %
Region Hovedstaden	1.005	986	961	-4,33%
Region Midtjylland	968	949	932	-3,65%
Region Nordjylland	934	920	897	-3,98%
Region Sjælland	953	932	911	-4,36%
Region Syddanmark	928	913	894	-3,64%
I alt	968	950	928	-4,05%

Tabel 4.2: Udviklingen i udgifter pr. patient 2016-2018, vederlagsfri fysioterapi

Region	2016	2017	2018	Ændring i %
Region Hovedstaden	13.482	13.291	13.209	-2,03%
Region Midtjylland	14.161	14.010	13.824	-2,38%
Region Nordjylland	13.693	13.629	13.680	-0,10%
Region Sjælland	12.134	12.177	11.914	-1,81%
Region Syddanmark	12.658	12.564	12.407	-1,98%
I alt	13.325	13.217	13.074	-1,88%

Tabel 4.3: Udviklingen i bruttohonorar i faste priser 2016-2018, almen fysioterapi

Region	2016	2017	2018	Ændring i %
Region Hovedstaden	147.324.874	144.264.959	139.522.860	-5,30%
Region Midtjylland	108.380.070	106.902.880	105.249.030	-2,89%
Region Nordjylland	42.996.431	43.480.764	42.919.057	-0,18%
Region Sjælland	65.539.535	63.972.960	62.332.845	-4,89%
Region Syddanmark	84.314.630	84.589.155	84.447.894	0,16%
I alt	448.557.556	443.212.735	434.473.704	-3,14%

Tabel 4.4: Udviklingen i bruttohonorar i faste priser 2016-2018, vederlagsfri fysioterapi

Region	2016	2017	2018	Ændring i %
Region Hovedstaden	239.560.288	246.725.637	257.388.365	7,44%
Region Midtjylland	240.601.818	244.613.007	249.352.076	3,64%
Region Nordjylland	106.192.937	108.853.149	115.251.304	8,53%
Region Sjælland	129.807.798	133.588.770	137.180.775	5,68%
Region Syddanmark	187.246.447	193.252.804	200.240.449	6,94%
I alt	903.411.304	927.035.384	959.414.987	6,20%



Nedenstående tabel 5.1 – 5.4 viser udviklingen i antallet af patienter fra 2016 til 2018, opdelt på de forskellige regioner. Samt udvikling i antal ydelser pr. patient.

Tabel 5.1: Udviklingen i antal patienter 2016-2018, almen fysioterapi

Region	2016	2017	2018	Ændring i %
Region Hovedstaden	146.590	146.259	145.117	-1,00%
Region Midtjylland	111.994	112.619	112.879	0,79%
Region Nordjylland	46.037	47.280	47.861	3,96%
Region Sjælland	68.801	68.625	68.415	-0,56%
Region Syddanmark	90.901	92.664	94.479	3,94%
I alt	463.608	466.685	468.012	0,95%

Tabel 5.2: Udviklingen i antal patienter 2016-2018, vederlagsfri fysioterapi

Region	2016	2017	2018	Ændring i %
Region Hovedstaden	17.769	18.564	19.486	9,66%
Region Midtjylland	16.990	17.460	18.037	6,16%
Region Nordjylland	7.755	7.987	8.425	8,64%
Region Sjælland	10.698	10.971	11.514	7,63%
Region Syddanmark	14.793	15.382	16.139	9,10%
I alt	67.797	70.139	73.381	8,24%

Tabel 5.3: Udviklingen i antal ydelser pr. patient 2016-2018, almen fysioterapi

Region	2016	2017	2018	Ændring i %
Region Hovedstaden	10	9	9	-4,19%
Region Midtjylland	9	9	9	-4,33%
Region Nordjylland	9	9	8	-4,69%
Region Sjælland	9	9	9	-4,70%
Region Syddanmark	9	9	8	-4,37%
I alt	9	9	9	-4,43%



Tabel 5.4: Udviklingen i antal ydelser pr. patient 2016-2018, vederlagsfri fysioterapi

Region	2016	2017	2018	Ændring i %
Region Hovedstaden	56	55	55	-1,49%
Region Midtjylland	58	58	57	-1,73%
Region Nordjylland	55	55	55	-0,36%
Region Sjælland	48	49	47	-2,34%
Region Syddanmark	51	51	50	-1,94%
I alt	54	54	53	-1,66%

Nedenstående tabel 5.5 – 5.6 viser udviklingen i antal ydelser fra 2016 til 2018, opdelt på de forskellige regioner.

Tabel 5.5: Udviklingen i antal ydelser 2016-2018, almen fysioterapi

Region	2016	2017	2018	Ændring i %
Region Hovedstaden	1.400.219	1.374.250	1.328.137	-5,15%
Region Midtjylland	1.031.250	1.013.099	994.436	-3,57%
Region Nordjylland	400.864	405.729	397.214	-0,91%
Region Sjælland	618.313	605.388	585.971	-5,23%
Region Syddanmark	801.748	806.354	796.913	-0,60%
I alt	4.252.394	4.204.820	4.102.671	-3,52%

Tabel 5.6: Udviklingen i antal ydelser 2016-2018, vederlagsfri ridefysioterapi

Region	2016	2017	2018	Ændring i %
Region Hovedstaden	91.534	94.721	88.376	-3,45%
Region Midtjylland	256.163	250.250	254.234	-0,75%
Region Nordjylland	115.820	117.280	117.263	1,25%
Region Sjælland	177.127	181.129	174.835	-1,29%
Region Syddanmark	237.242	239.718	246.271	3,81%
I alt	877.886	883.098	880.979	0,35%



Ridefysioterapi:

Nedenstående tabel 6.1 – 6.10 viser udviklingen i udgifter pr. patient, udviklingen i bruttohonorar i faste priser, udviklingen i antallet af ydelser, samlet antal patienter samt ydelser pr. patient - med udgangspunkt i årene 2016, 2017 og 2018.

Tabel 6.1: Udviklingen i bruttohonorar i faste priser 2016-2018, almen ridefysioterapi

Region	2016	2017	2018	Ændring i %
Region Hovedstaden	200.010	114.698	97.429	-51,29%
Region Midtjylland	4.123.771	4.202.685	4.267.350	3,48%
Region Nordjylland	627.085	623.899	599.162	-4,45%
Region Sjælland	1.271.756	1.327.249	1.576.423	23,96%
Region Syddanmark	1.070.583	1.039.963	1.205.533	12,61%
I alt	7.293.205	7.308.494	7.745.896	6,21%

Tabel 6.2: Udviklingen i antal ydelser 2016-2018, almen ridefysioterapi

Region	2016	2017	2018	Ændring i %
Region Hovedstaden	1.793	1.191	1.039	-42,05%
Region Midtjylland	40.751	41.754	41.245	1,21%
Region Nordjylland	5.645	5.804	5.960	5,58%
Region Sjælland	11.325	12.633	14.543	28,42%
Region Syddanmark	10.491	10.324	11.074	5,56%
I alt	70.005	71.706	73.861	5,51%

Tabel 6.3: Udviklingen i antal patienter 2016-2018, almen ridefysioterapi

Region	2016	2017	2018	Ændring i %
Region Hovedstaden	21	18	16	-23,81%
Region Midtjylland	408	414	403	-1,23%
Region Nordjylland	57	60	52	-8,77%
Region Sjælland	115	143	152	32,17%
Region Syddanmark	110	100	107	-2,73%
I alt	709	734	728	2,68%

Tabel 6.4: Udviklingen i udgifter pr. patient 2016-2018, almen ridefysioterapi

Region	2016	2017	2018	Ændring i %
Region Hovedstaden	9.524	6.372	6.089	-36,07%
Region Midtjylland	10.107	10.151	10.589	4,77%
Region Nordjylland	11.001	10.398	11.522	4,73%
Region Sjælland	11.059	9.281	10.371	-6,22%
Region Syddanmark	9.733	10.400	11.267	15,76%
I alt	10.287	9.957	10.640	3,44%



Tabel 6.5: Udviklingen i antal ydelser pr. patient 2016-2018, almen ridefysioterapi

Region	2016	2017	2018	Ændring i %
Region Hovedstaden	85	66	65	-23,94%
Region Midtjylland	100	101	102	2,47%
Region Nordjylland	99	97	115	15,73%
Region Sjælland	98	88	96	-2,84%
Region Syddanmark	95	103	103	8,52%
I alt	99	98	101	2,75%

Tabel 6.6: Udviklingen i bruttohonorar i faste priser 2016-2018, vederlagsfri ridefysioterapi

Region	2016	2017	2018	Ændring i %
Region Hovedstaden	11.161.238	11.441.072	11.040.012	-1,09%
Region Midtjylland	31.150.036	30.772.542	31.583.614	1,39%
Region Nordjylland	14.562.733	14.538.665	14.540.504	-0,15%
Region Sjælland	22.407.248	22.288.681	21.733.610	-3,01%
Region Syddanmark	27.301.988	27.599.885	28.290.029	3,62%
I alt	106.583.243	106.640.845	107.187.768	0,57%

Tabel 6.7: Udviklingen i antal ydelser 2016-2018, vederlagsfri ridefysioterapi

Region	2016	2017	2018	Ændring i %
Region Hovedstaden	91.534	94.721	88.376	-3,45%
Region Midtjylland	256.163	250.250	254.234	-0,75%
Region Nordjylland	115.820	117.280	117.263	1,25%
Region Sjælland	177.127	181.129	174.835	-1,29%
Region Syddanmark	237.242	239.718	246.271	3,81%
I alt	877.886	883.098	880.979	0,35%

Tabel 6.8: Udviklingen i antal patienter 2016-2018, vederlagsfri ridefysioterapi

Region	2016	2017	2018	Ændring i %
Region Hovedstaden	651	656	634	-2,61%
Region Midtjylland	1.872	1.845	1.842	-1,60%
Region Nordjylland	775	780	784	1,16%
Region Sjælland	1.218	1.263	1.201	-1,40%
Region Syddanmark	1.581	1.589	1.612	1,96%
I alt	6.083	6.118	6.052	-0,51%



Tabel 6.9: Udviklingen i udgifter pr. patient 2016-2018, vederlagsfri ridefysioterapi

Region	2016	2017	2018	Ændring i %
Region Hovedstaden	17.145	17.441	17.413	1,57%
Region Midtjylland	16.640	16.679	17.146	3,04%
Region Nordjylland	18.791	18.639	18.547	-1,30%
Region Sjælland	18.397	17.647	18.096	-1,63%
Region Syddanmark	17.269	17.369	17.550	1,63%
I alt	17.521	17.431	17.711	1,08%

Tabel 6.10: Udviklingen i antal ydelser pr. patient 2016-2018, vederlagsfri ridefysioterapi

Region	2016	2017	2018	Ændring i %
Region Hovedstaden	141	144	139	-0,86%
Region Midtjylland	137	136	138	0,86%
Region Nordjylland	149	150	150	0,08%
Region Sjælland	145	143	146	0,10%
Region Syddanmark	150	151	153	1,81%
I alt	144	144	146	0,87%