


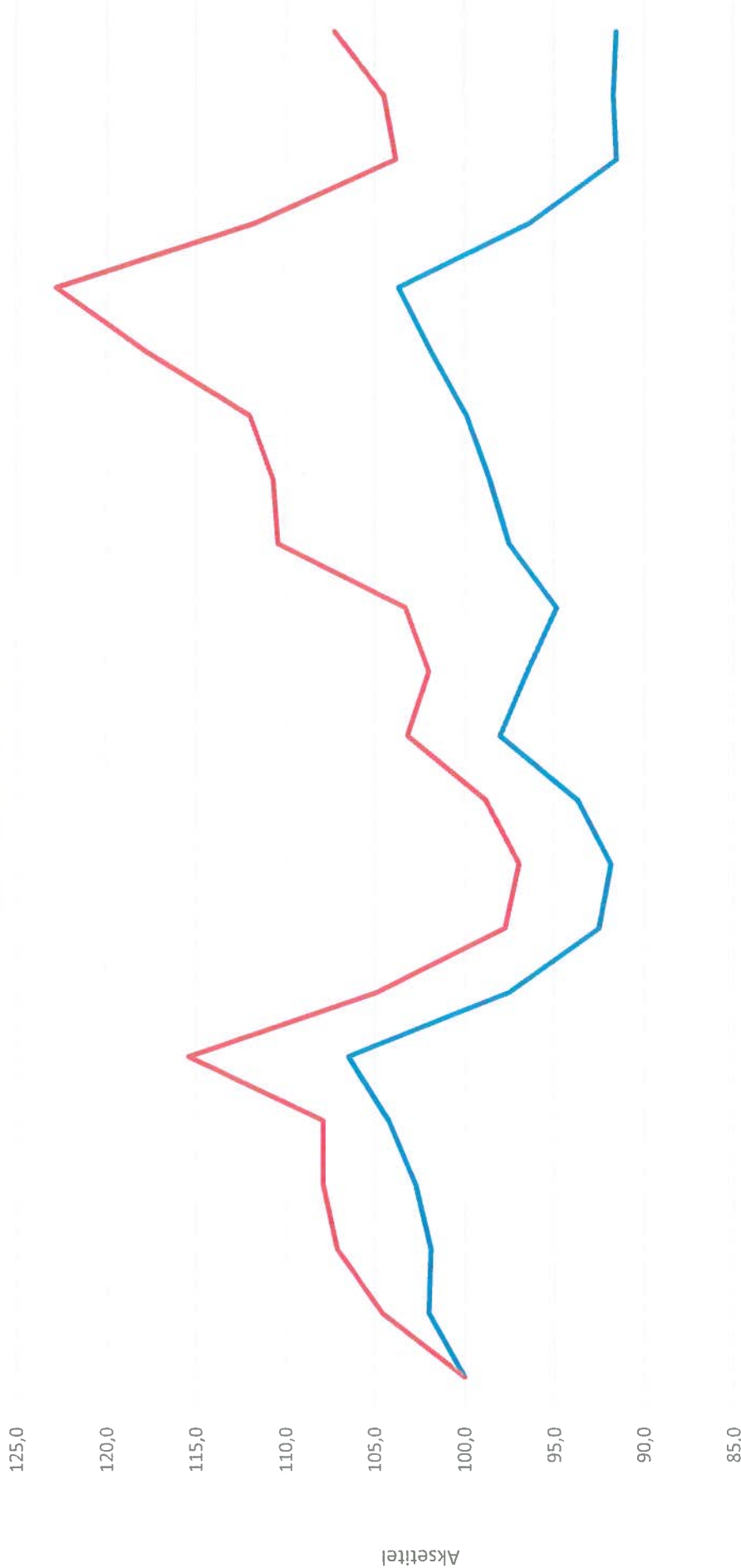
A-dagpenge
Kontant- uddannelseshjælp
2014 til 2015 månedlig

Tal jobindsats.dk – viser udvikling i forhold til landsplan
Antal helårspersoner pr. måned (omregnede tal fra STAR)

Kontanthjælp udvikling Slagelse og Landet
Jobindsats januar 2014 =100

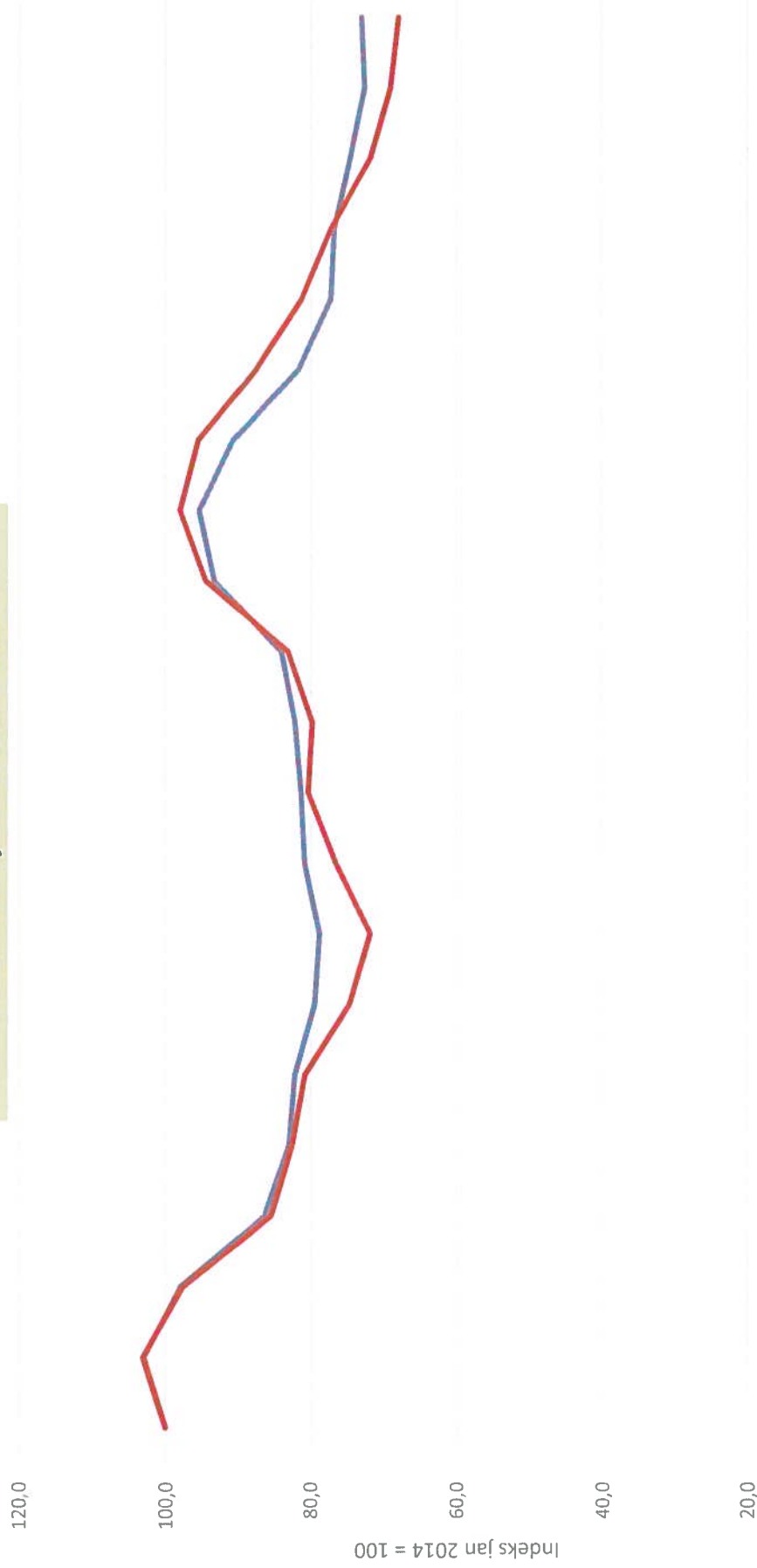


Uddannelseshjælp udvikling Slagelse og Landet
 Jobindsats januar 2014 = 100



Month	Jan 2014	Feb 2014	Mar 2014	Apr 2014	Maj 2014	Jun 2014	Jul 2014	Aug 2014	Sep 2014	Okt 2014	Nov 2014	Dec 2014	Jan 2015	Feb 2015	Mar 2015	Apr 2015	Maj 2015	Juni 2015	Juli 2015	Aug 2015	Sept 2015	Okt 2015
Hele landet	100,0	102,0	101,9	102,7	104,2	106,5	97,5	92,5	91,8	93,7	98,0	96,5	94,9	97,5	98,6	99,9	101,9	103,7	96,4	91,5	91,7	91,5
Slagelse	100,0	104,6	107,1	107,9	107,9	115,4	104,9	97,8	97,0	98,8	103,2	102,0	103,3	110,4	110,7	112,0	117,8	122,8	111,7	103,8	104,5	107,2

Forsikrede ledige udvikling Slagelse og Landet
Jobindsats januar 2014 =100



	Jan 2014	Feb 2014	Mar 2014	Apr 2014	Maj 2014	Jun 2014	Jul 2014	Aug 2014	Sep 2014	Okt 2014	Nov 2014	Dec 2014	Jan 2015	Feb 2015	Mar 2015	Apr 2015	Maj 2015	Jun 2015	Juli 2015	Aug. 2015	Sept. 2015
Hele landet	100,0	102,9	97,9	86,4	83,0	82,2	79,5	78,8	80,9	81,4	82,2	84,1	93,2	95,3	90,7	81,7	77,3	76,8	74,6	72,6	73,1
Slagelse	100,0	103,0	97,5	85,5	82,6	80,8	74,7	71,8	76,6	80,4	79,8	83,1	94,4	97,9	95,4	87,5	81,3	77,3	71,8	69,1	68,0