

Bilag 3

Nøgletal på Beskæftigelsesområdet

3. kvartal 2023



Indholdsfortegnelse

Udvikling - alle målgrupper	3
Udvikling i antal fuldtidspersoner opgjort pr målgruppe	3
Udvikling i antal fuldtidspersoner for alle målgrupper	4
Skærpet tilsyn	5
Resultatmål	5
Fokusmål	6
Ministermål	8

Udvikling - alle målgrupper

Udvikling i antal fuldtidspersoner opgjort pr målgruppe

I juni 2023 modtog i alt 11.262 borgere i Slagelse Kommune en offentlig forsørgelsesydelse.

Området for A-dagpenge har oplevet en mindre stigning i Slagelse med 10,5 % mod 14,3 % på landsplan og klynge kommunerne på 19,4 %. For Uddannelseshjælp-området er Slagelse faldet 2,5 % mod mindre stigning på landsplan på 0,3 % og en mindre fald på klyngeniveau på 0,9%.

For området ressourceforløb er falder Slagelse med 19,0 % mens landet falder med 14,9 % og klyngen falder med 12,8 %.

Udvikling i antal fuldtidspersoner Målgruppe	Antal Juni 2023	Fuldtidspersoner i % af arb.styrke			Ændring 12 måneder		
		Slagelse	Hele landet	Klynge	Slagelse	Hele landet	Klynge
Ydelsesgrupper i alt, inkl. Efterløn	11.262	29,5	24,0	33,4	1,5%	1,8%	0,6%
A-dagpenge	870	2,3	2,3	2,0	10,5%	14,3%	19,4%
Kontanthjælp	1.088	2,9	1,6	2,5	-4,7%	-7,4%	-9,3%
<i>Jobparat</i>	193	0,5	0,3	0,5	6,0%	-3,1%	-3,9%
<i>Aktivitetsparat</i>	876	2,3	1,3	1,9	-6,7%	-8,5%	-10,7%
Uddannelseshjælp	544	1,4	1,0	1,4	-2,5%	0,3%	-0,9%
<i>Uddannelsesparat</i>	187	0,5	0,3	0,5	28,1%	2,0%	6,3%
<i>Aktivitetsparat</i>	321	0,8	0,7	0,9	-14,6%	-0,5%	-4,9%
Revalidering	9	0,0	0,1	0,1	-25,0%	-17,6%	-23,0%
Selvforsørgelses- og hjemrejseydelse mv.	242	0,6	0,5	0,6	5,2%	-14,6%	-2,7%
Sygedagpenge	1.186	3,1	2,9	3,2	6,3%	4,2%	3,6%
Jobafklaringsforløb	381	1,0	0,8	0,8	13,4%	4,9%	-1,4%
Ressourceforløb	162	0,4	0,6	0,7	-19,0%	-14,9%	-12,8%
Ledighedsydelse	228	0,6	0,5	0,7	-5,4%	8,2%	17,6%
Fleksjob	1.238	3,2	3,2	4,7	6,0%	4,2%	3,5%
Seniorpension	389	1,0	0,9	1,2	30,5%	32,7%	36,5%
Førtidspension	4.125	10,8	8,2	9,9	1,4%	3,3%	2,8%

Farvemarkeringer i forhold til Klynge.

Kilde: Jobindsats.

Udvikling i antal fuldtidspersoner for alle målgrupper

Samlet overblik over udviklingen i antal fuldtidspersoner for alle målgrupper, de seneste 12 måneder. Udviklingen for Slagelse Kommune de seneste 12 måneder, har en lille negativ udvikling, hvor samme tendens er set for RAR Sjælland og resten af landet. Hvor Slagelse Kommune er steget 1,5 % er RAR med 1,0 % og hele landet 0,8 %. Retten til tidlig pension er indført fra 2022, hvor der siden er gået 204 fuldtidspersoner fra arbejdsmarkedet. Fra juni 2022 til juni 2023 har der været en udvikling på 61,9 %.

	Jun 2022	Jul 2022	Aug 2022	Sep 2022	Okt 2022	Nov 2022	Dec 2022	Jan 2023	Feb 2023	Mar 2023	Apr 2023	Maj 2023	Jun 2023	Pct. Udvikling Jun 2022 - Jun 2023
Hele landet - Ydelsesgrupper i alt	693.593	694.187	691.482	689.349	693.978	700.180	701.752	720.843	722.296	720.411	714.101	707.982	705.883	1,8%
RAR Sjælland Ydelsesgrupper i alt	107.313	106.836	106.469	106.589	107.486	108.294	108.576	110.995	110.847	110.614	109.854	109.066	108.422	1,0%
Slagelse Ydelsesgrupper i alt	11.093	11.033	10.974	11.031	11.085	11.155	11.163	11.482	11.468	11.440	11.390	11.321	11.262	1,5%
A-dagpenge	787	757	783	757	788	805	765	982	970	926	922	884	870	10,5%
Kontanthjælp	1.142	1.131	1.119	1.116	1.116	1.127	1.134	1.144	1.137	1.135	1.117	1.106	1.088	-4,7%
- heraf jobparate	182	183	178	174	174	189	194	209	207	208	202	194	193	6,0%
Uddannelseshjælp	558	547	520	529	532	544	539	526	534	543	546	555	544	-2,5%
- heraf åbenlyst uddannelsesparate	35	37	31	30	36	45	41	39	39	39	36	34	35	0,0%
- heraf uddannelsesparate	146	148	141	149	152	159	158	157	157	159	175	181	187	28,1%
Selvforsørgelses- og hjemrejseydelse mv.	230	243	232	236	229	233	239	241	239	234	238	242	242	5,2%
Sygedagpenge	1.116	1.032	1.029	1.087	1.114	1.164	1.203	1.267	1.275	1.285	1.239	1.218	1.186	6,3%
Jobafklaringsforløb	336	339	341	362	370	366	364	375	372	386	391	388	381	13,4%
Revalidering	12	12	11	13	13	13	13	12	10	10	10	10	9	-25,0%
Ressourceforløb	200	201	193	182	181	180	172	165	161	164	159	160	162	-19,0%
Ledighedsydelse	241	246	240	250	241	252	247	253	260	268	258	248	228	-5,4%
Fleksjob	1.168	1.178	1.184	1.186	1.197	1.190	1.199	1.201	1.208	1.204	1.214	1.223	1.238	6,0%
Førtidspension	4.125	4.141	4.128	4.126	4.123	4.125	4.139	4.150	4.148	4.139	4.161	4.150	4.184	1,4%
Efterløn	754	758	732	709	686	660	631	623	603	590	568	556	537	-28,8%
Seniorpension	298	309	314	321	331	336	346	355	359	366	373	383	389	30,5%
Tidlig pension	126	140	147	158	163	161	171	187	192	191	195	197	204	61,9%

Kilde: Jobindsats

Skærpet tilsyn

Resultatmålet følger Beskæftigelsesministeriets benchmarkingmodel og opgør andelen på offentlig forsørgelse i forhold til den forventede andel ud fra kommunens rammevilkår. Det er alene for de kommuner, der på resultatmålet klarer sig dårligere end forventet og dermed har flere på offentlig forsørgelse end forventet, at der efterfølgende kigges på de to fokusmål. Både resultat- og fokusmålingerne anvendes til årligt at udvælge kommuner med dårlige resultater og manglende indsats, der eventuelt skal omfattes af et skærpet tilsyn.

Resultatmål

Slagelse Kommune har på baggrund af ministeriets beregninger flere borgere på offentlig ydelse end de opstillede rammevilkår tilsiger kommunen burde have. Forskellen mellem det forventede og faktiske antal er steget en smule mindre, hvilket også kan ses i placeringen på ministeriets benchmarkingliste.

Forventet og faktisk antal fuldtidspersoner på offentlig forsørgelse

Slagelse	Forventet antal	Faktisk antal	Forskel mellem forventet og faktisk antal	Forventet andel (pct.)	Faktisk andel (pct.)	Forskel mellem forventet og faktisk andel (pct. point)	Placering på benchmark-ranglisten
3kv19-2kv20	5.250	5.500	250	10,35	10,84	0,49	83
1kv20-4kv20	5.550	5.780	230	10,94	11,41	0,47	80
3kv20-2kv21	5.460	5.640	180	10,82	11,16	0,34	76
1kv21-4kv21	5.090	5.150	60	10,03	10,14	0,11	64
3kv21-2kv22	4.780	4.800	20	9,39	9,43	0,04	61
1kv22-4kv22	4.610	4.640	40	9,06	9,13	0,07	67

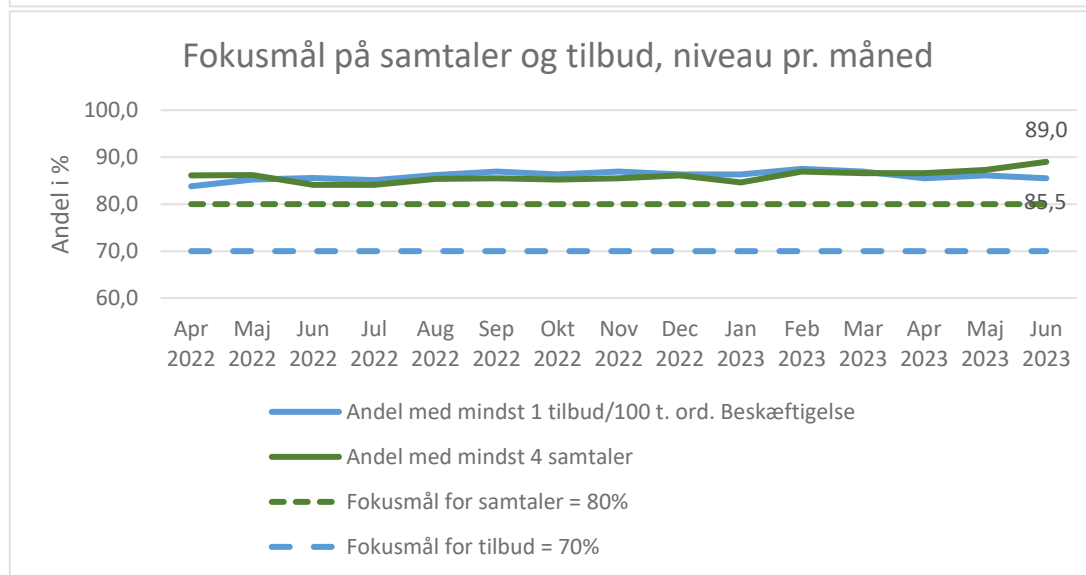
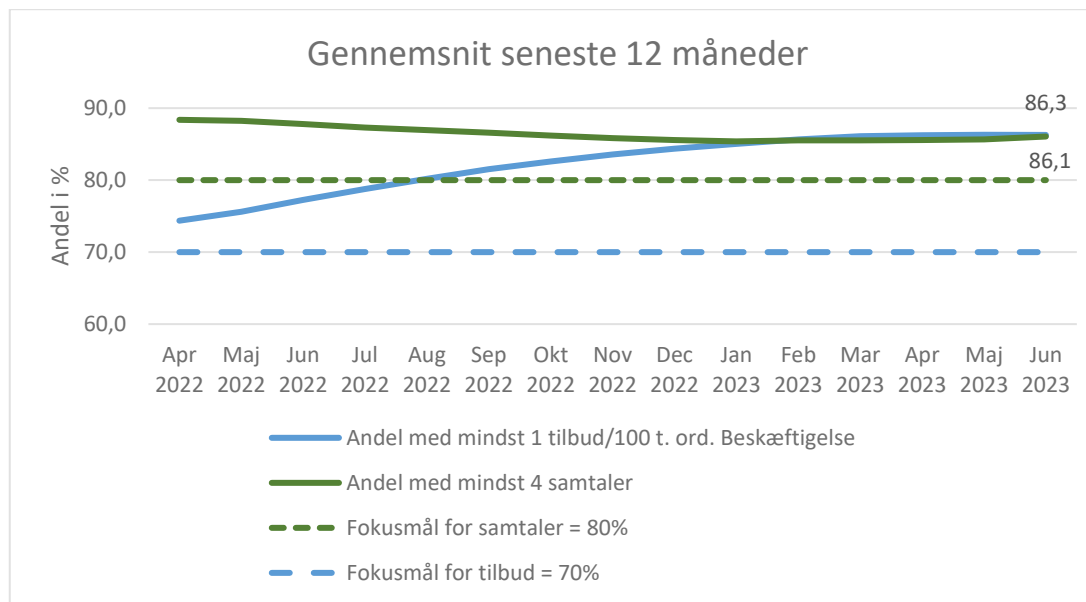
Fokusmål

For kommunernes beskæftigelsesindsats er der fra ministeriets side sat to fokusmål i forlængelse af resultatmålet:

- 1. Den gennemsnitlige andel af personer med mindst 12 måneders anciennitet, der ikke har modtaget minimum ét aktivt tilbud eller minimum 100 timers beskæftigelse de seneste 12 måneder, skal være mindre end 30 pct.**
 - Med ikrafttrædelse af delaftale 2 er kravene til ministermål 1 blevet tilpasset. Vejledning og opkvalificering tæller ikke længere med som et tilbud, samt er beskæftigelseskravet reduceret fra 225 timer til 100 timer. Målkravet er gået fra mindre end 20 pct. til mindre end 30 pct.
 - Der er en overgangsperiode grundet metodeopførelsen, hvor der vil ses en løbende implementering.

- 2. Den gennemsnitlige andel af personer med mindst 12 måneders anciennitet, som har modtaget færre end fire samtaler de seneste 12 måneder, skal være mindre end 20 pct.**
 - JobIndsats har lavet en korrektion ift. opgørelsen for antallet af samtaler, som tidligere har været overvurderet. Dette betyder at andelen af ydelsesmodtagere, som ikke har fået mindst 4 samtaler, er steget. Der vil ikke bagudrettet foretages opfølgning i forbindelse med skærpet tilsyn over for kommuner, der med den korrigerede opgørelse ikke længere opfylder kriterierne om, at gennemsnitligt 80 procent af ydelsesmodtagerne skal have haft mindst fire samtaler henholdsvis mindst et aktivt tilbud over de 12 måneder i 2022.

Som det ses af nedenstående figurer, præsterer Slagelse Kommune godt i forhold til at undgå skærpet tilsyn, da kommunen ligger over fokusmålet for andel med mindst 4 samtaler både hvad angår niveau pr. måned og gennemsnit for de seneste 12 måneder.



Kilde: Jobindsats. Figuren viser andelen af ydelsesmodtagere, som har fået mindst 1 tilbud/100 timers beskæftigelse de seneste 12 mdr. og andelen af ydelsesmodtagere, som har fået mindst 4 samtaler de seneste 12 mdr.

Ministermål

I forbindelse med udarbejdelsen af Beskæftigelsesplan 2023-24 er ministermål 2, 3, 4 og 5 for beskæftigelsesindsatsen tænkt ind i flere af de opstillede mål. For ministermål 1 vil jobcentret fortsat gennemføre en halvårlige brugertilfredshedsundersøgelse. Nedenfor henvises til, hvor ministermål 2, 3, 4 og 5 er tænkt ind i Beskæftigelsesplan 2023-24. Efterfølgende præsenteres udvalget for den senest gennemførte brugertilfredshedsundersøgelse.

Ministermål	Tema i Beskæftigelsesplan 2023-24
Nr. 2: Flere ledige skal opkvalificeres	1.2. Antal jobparate i uddannelsesordningerne skal minimum være på niveau med landsgennemsnittet, gerne højere. Status: Ikke opfyldt. 1.4. Mindst 120 borgere starter i voksenlærlingeforløb, heraf minimum 50 fra ledighed, forudsat at forsøgsbekendtgørelsen, der har udvidet målgruppen, forlænges til og med 2023. Status: Delvis opfyldt.
Nr. 3: Flere flygtninge og familiesammenførte skal være selvforsørgende	3.1. Minimum andel på 50% beskæftigede flygtninge og familiesammenførte til flygtninge i beskæftigelse efter tre år (undtaget uddannelse og ægtefælleforsørgede). Status: Opfyldt. 3.2. 55% af de fordrevne personer fra Ukraine med ophold efter Særloven er i beskæftigelse, jf. jobindsats.dk . Status: Opfyldt.
Nr. 4: Flere personer med handicap skal i beskæftigelse	2.3. Antallet af helårspersoner på ledighedsydelse skal max være 194 i 2023. Max 50 personer er i december 2023 på ledighedsydelse i over 2 år. I dag er antallet 58. Status: Delvis opfyldt.
Nr. 5: Virksomhederne skal sikres den nødvendige og kvalificerede arbejdskraft	1.2. Antal jobparate i uddannelsesordningerne skal minimum være på niveau med landsgennemsnittet, gerne højere. Status: Ikke opfyldt. 1.5. Mindst 300 partnerskabsvirksomheder har aktiviteter i samarbejde med Center for Arbejdsmarked, Rådgivning og Integration. Status: Opfyldt. 2.1. Mindst 15% af borgerne på kontanthjælp (aktivitetsparate) og 8% af borgerne i ressourceforløb skal til enhver tid være i lønnede timer. Status: Delvis opfyldt. 2.3. Antallet af helårspersoner på ledighedsydelse skal max være 194 i 2023. Max 50 personer er i december 2023 på ledighedsydelse i over 2 år. I dag er antallet 58. Status: Delvis opfyldt.

Nr. 1: Alle ledige skal have en værdig sagsbehandling

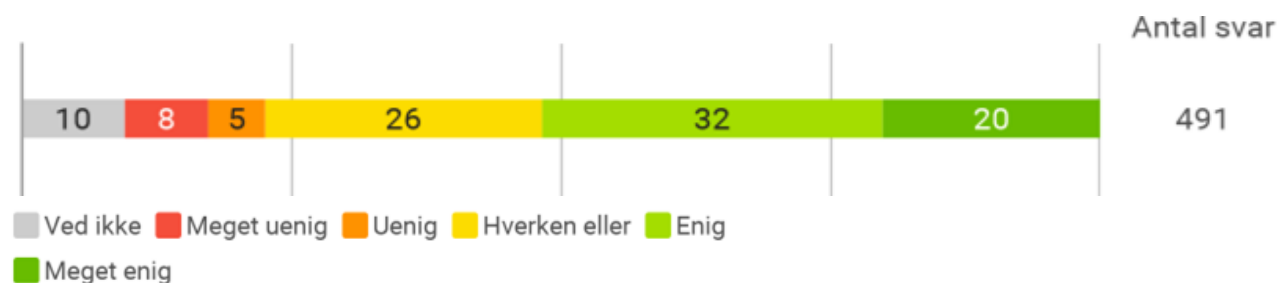
Hvert halve år gennemfører Jobcenter Slagelse en brugertilfredshedsundersøgelse ved at sende spørgeskemaer ud til borgere dagen efter, at de har været til samtale i jobcentret. Næste måling gennemføres i uge 39-41 2023, og udvalget præsenteres for resultaterne herfra i nøgletalssagen til marts 2024.

Der blev i uge 12-13 2023 sendt spørgeskemaer ud til 1946 borgere. 474 borgere gennemførte spørgeskemaet, mens 43 borgere svarede på nogle af spørgsmålene.

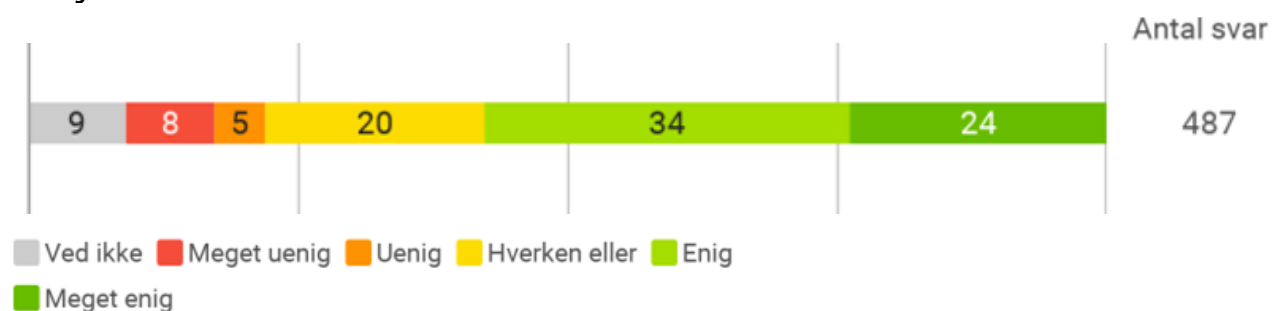
1429 borgere svarede ikke.

Resultatet af undersøgelsen ser således ud:

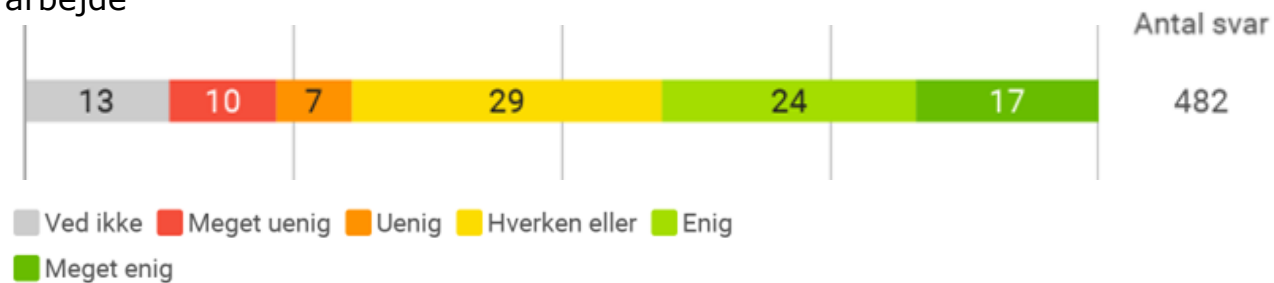
1. Samtalen i jobcenteret hjalp mig med at se nye muligheder



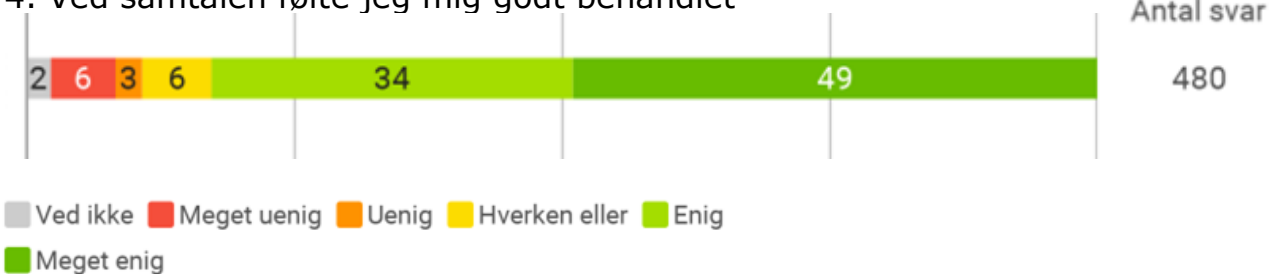
2. Jobcentermedarbejderen var god til at styrke min tro på, at jeg kan lykkes med at komme i arbejde



3. Samtalen har alt i alt hjulpet mig tættere på at komme i arbejde



4. Ved samtalen følte jeg mig godt behandlet



5. Det giver mening for mig at deltage i samtaler i jobcenteret

