

Slagelse Kommune

Månedlige nøgletal for beskæftigelsesområdet seneste års udvikling for alle ydelser under ét

Ydelsesmodtagere i alt	10.700	(oktober 2016)
A-dagpengemodtagere	1.043	(november 2016)
Kontanthjælpsmodtagere	1.709	(november 2016)
Sygedagpengemodtagere	721	(oktober 2016)
Bruttoledighedsprocent	4,3 %	(oktober 2016)

Grundlæggende skal man være meget påpasselig med at tolke på ledighedsudviklingen isoleret set, selvom det alt for ofte er det, der sker i medierne. Det skyldes, at ledighedstallet blot er en lille delmængde af mange forsørgelsesyndelser, som er bundet tæt sammen.

Ledighedstallet er ikke en objektiv størrelse. Der ligger individuelle vurderinger bag hvilke kontant- og uddannelseshjælpsmodtagere eller sygedagpengemodtagere, der står til rådighed for arbejdsmarkedet og som dermed tæller med i den officielle bruttoledighed. Under disse 3 overordnede forsørgelsesgrupper er det kun de åbenlyst uddannelsesparate uddannelseshjælpsmodtagere samt de jobparate kontanthjælpsmodtagere, som indgår i ledighedsstatistikken. Kommunerne har historisk set altid kategoriseret borgerne forskelligt, og de enkelte kommuner har også altid lavet forskellige vurderinger over tid, som bunder i ny lovgivning, konjunkturer mv.

Det giver altid bedst mening at starte med at sammenligne den samlede udvikling for alle forsørgelsesyndelser, hvis man ønsker det mest reelle billede af udviklingen. Herefter kan man så dykke ned i de enkelte ydelsesområder og forsøge at belyse, hvilke bevæggrunde der ligger bag, at borgere er placeret på forskellig vis.

Kommunens udfordringer er i forhold til uddannelses- og kontanthjælpsområdet. Opmærksomheden er derfor skærpet markant omkring dette område.

Udvikling for alle ydelsesgrupper under ét gennem det seneste år

	okt-15	nov-15	dec-15	jan-16	feb-16	mar-16	apr-16	maj-16	jun-16	jul-16	aug-16	sep-16	okt-16	Pct.- udvikling okt15- okt16
Slagelse	11.071	11.234	11.303	11.486	11.518	11.390	11.227	11.072	10.997	10.670	10.560	10.650	10.700	-3,4%
RAR Hovedstaden-Sjælland	295.731	298.039	298.800	302.806	302.667	299.172	294.651	291.072	289.640	284.146	282.014	282.942	283.319	-4,2%
Hele landet	716.850	723.211	726.721	739.842	740.591	731.042	719.701	710.268	706.077	694.525	689.344	691.835	692.073	-3,5%

Udvikling for alle ydelsesgrupper med de nyeste opgørelser

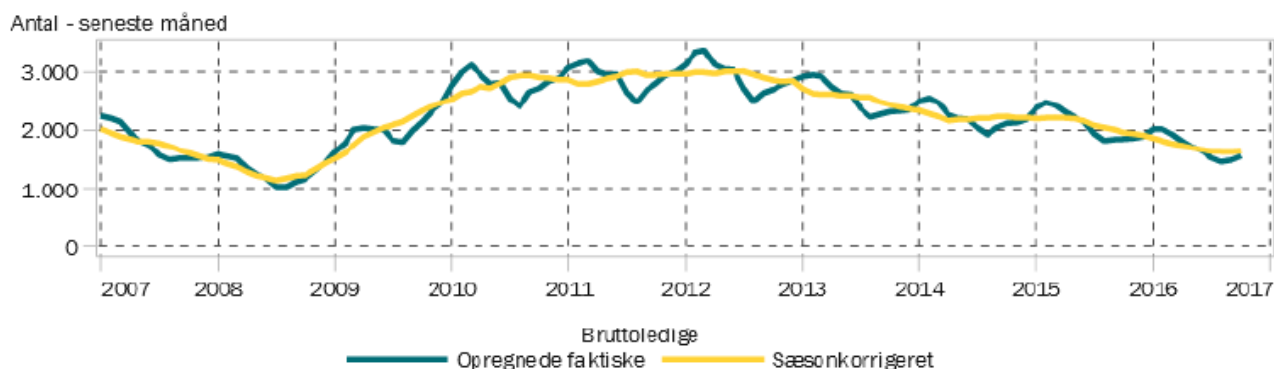
Slagelse	okt-15	nov-15	dec-15	jan-16	feb-16	mar-16	apr-16	maj-16	jun-16	jul-16	aug-16	sep-16	okt-16	nov-16	Pct-udvikling okt15-okt16
Ydelsesgrupper i alt	11.071	11.234	11.303	11.486	11.518	11.390	11.227	11.072	10.997	10.670	10.560	10.650	10.700	10.433	-3,4%
A-dagpenge	1.080	1.094	1.140	1.281	1.284	1.209	1.096	1.017	983	930	928	949	993	1.043	-8,1%
Kontantydelse		0	1	2	2	1	5	8	7	9	13	16	21		#DIVISION0!
Arbejdsmarkedsydelse	117	109	92	98	92	87	81	61	44	33	23	14	5		-95,7%
Kontanthjælp	2.079	2.080	2.091	2.101	2.104	2.081	2.064	2.065	2.044	1.755	1.724	1.741	1.726	1.709	-17,0%
- heraf jobparate	614	607	606	607	610	582	550	546	531	466	457	465	459	437	-25,2%
Uddannelseshjælp	825	883	876	851	880	917	932	943	958	814	751	773	791	811	-4,1%
- heraf åbenlyst uddannelsesparate	109	131	114	95	125	138	153	166	171	112	93	105	107	111	-1,8%
- heraf uddannelsesparate	177	194	210	208	223	245	240	255	267	209	177	173	172	194	-2,8%
Revalidering	101	101	100	98	105	104	97	95	94	89	86	88	89	80	-11,9%
Forrevalidering	4	4	6	6	6	6	4	5	5	3	3	5	5	3	25,0%
Integrationsydelse	21	37	47	51	63	78	88	102	114	365	364	368	378	378	1700,0%
Sygedagpenge	824	862	889	894	895	838	817	794	810	746	720	740	721		-12,5%
Jobafklaringsforløb	136	146	153	169	158	165	171	173	174	179	190	193	198	185	45,6%
Ressourceforløb	384	399	412	417	430	438	443	446	446	452	450	452	461	469	20,1%
Ledighedsydelse	107	106	107	102	108	115	122	114	114	116	112	108	114	119	6,5%
Fleksjob	638	639	642	651	651	650	648	653	662	660	669	674	673	680	5,5%
Førtidspension	3.487	3.513	3.503	3.510	3.501	3.486	3.466	3.445	3.436	3.432	3.439	3.429	3.421	3.413	-1,9%
Efterløn	1.268	1.262	1.244	1.256	1.238	1.215	1.192	1.150	1.104	1.086	1.090	1.099	1.106	1.102	-12,8%

Kilde: Status i Jobindsats.dk 9. januar 2017

	Bruttoledigheds pct. oktober 16)	Udvikling i antal - pct.-udvikling seneste år
Landsplan	3,9	-6,0
RAR-område Sjælland	3,9	-6,6
RAR-område Hovedstaden	4,2	-4,6
Slagelse	4,3	-16,1

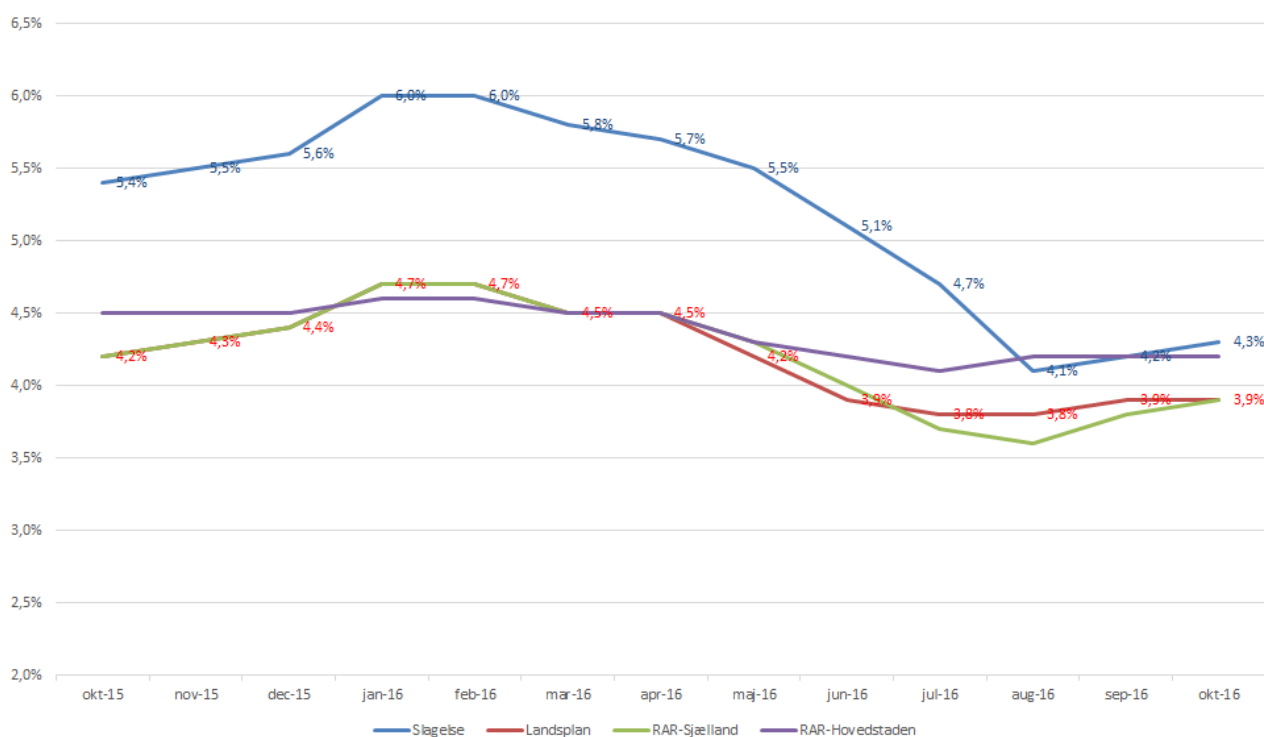
Kilde: Styrelsen for Arbejdsmarked og Rekruttering, ledighedsstatistik

Udvikling i ledige – faktiske og sæsonkorrigeret i Slagelse 2007-2016

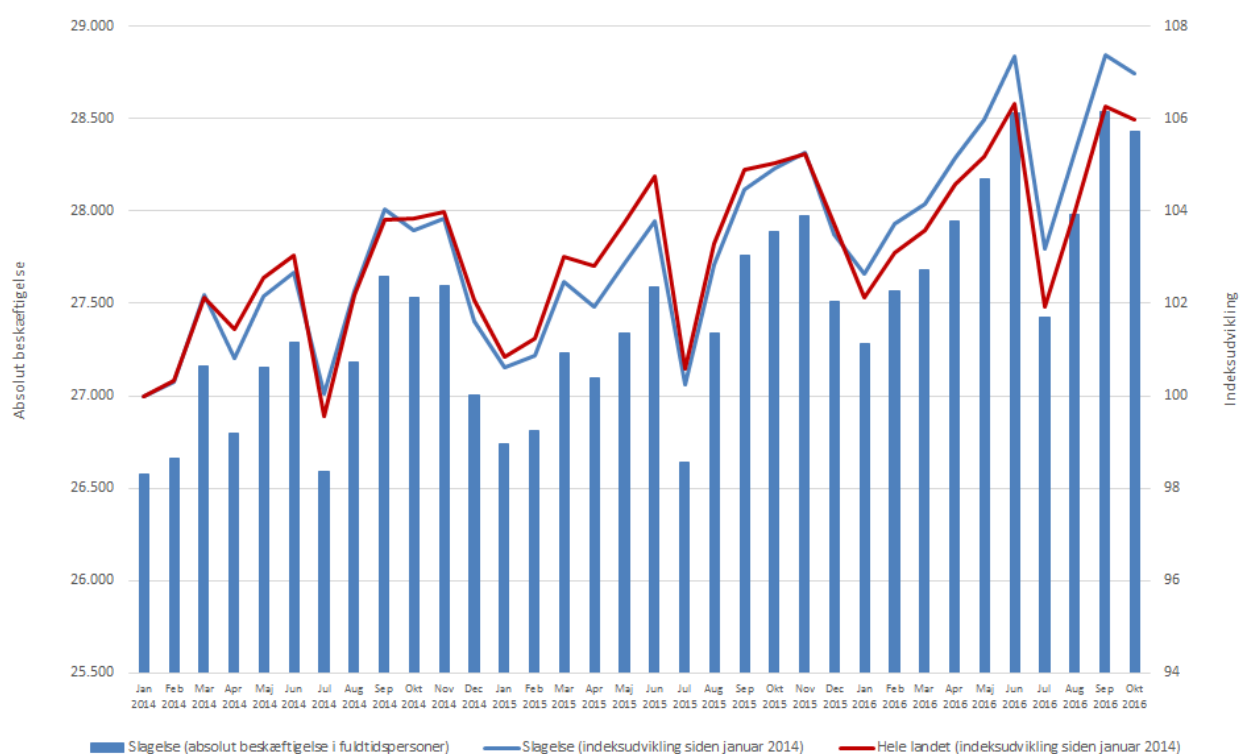


Kilde: Styrelsen for Arbejdsmarked og Rekruttering, ledighedsstatistik

Udvikling i ledighedsprocent gennem det seneste år



Udvikling i fuldtidsbeskæftigede lønmodtagere med bopæl i Slagelse 2014-2016 (16-64 årige)



Kilde: Styrelsen for Arbejdsmarked og Rekruttering, ledighedsstatistik

Udvikling i tilgang til ressourceforløb

Måned i 2016	Samlet antal ressourceforløb rehabiliteringstemaet har indstillet til	Borgers tidligere forsørgelse: Kontanthjælp	Borgers tidligere forsørgelse: Sygedagpenge	Borgers tidligere forsørgelse: Ressourceforløb	Borgers tidligere forsørgelse: Revalidering	Borgers tidligere forsørgelse: Fleksjob/LY	Borgers tidligere forsørgelse: Uden ydelse
Januar	21	11	1	9	0	0	0
Februar	11	6	2	3	0	0	0
Marts	18	6	5	3	2	2	0
April	11	2	2	7	0	0	0
Maj	17	4	5	7	1	0	0
Juni	16	3	4	8	0	0	1
Juli	6	2	3	1	0	0	0
August	16	5	6	5	0	0	0
September	22	6	4	12	0	0	0
Oktober	18	4	3	10	0	0	1
November	16	8	3	4	1	0	0
December	14	3	3	5	2	0	1
I alt	186	60	41	74	6	2	3

Kilde: Manuel optælling i Rehabiliteringsteamet

Bemærkninger til statistikker

- Beskæftigede (fuldtidspersoner) - Den totale opgørelse af beskæftigelsen på kommune-niveau opgøres kun 1 gang årligt, og data er 1½ år bagudrettede allerede ved Danmarks Statistiks offentliggørelse. For at få en indikation af udviklingen i den lokale beskæftigelse, har Styrelsen for Arbejdsmarked og Rekruttering (STAR) derfor udviklet en månedsstatistik, der alene følger op på antal fuldtidsbeskæftigede lønmodtagere. Det vil sige, at de selvstændige ikke indgår i opgørelsen. Det skal bemærkes, at der især for den seneste måned vil ske efteropdateringer af data, der for denne måned som gennemsnit er undervurderet med ca. 1 %. For at se bort fra udviklingen i beskæftigelsen blandt skolebørn og folkepensionister bygger den viste lønmodtagerbeskæftigelse alene på aldergruppen 16-64 år.

Opgørelsen tager udgangspunkt i SKATs eIndkomstregister. Herfra indgår personer, der har haft lønindkomst i Danmark i form af en arbejdsmarkedsbidragspligtig A-indkomst. Der er ingen krav om en mindste indkomst pr. måned eller krav om indbetaling af ATP-bidrag. 160,33 timer månedligt betragtes som fuldtidsbeskæftigelse.

STAR har valgt, at samme person maksimalt kan tælle som én fuldtidsperson inden for samme CVR-nummer, hvormed overarbejde i samme virksomhed ikke indgår. Såfremt en person har flere lønindberetninger fra flere forskellige CVR-numre i samme periode, kan samme person godt tælle mere end én fuldtidsperson.

Det er vigtigt at bemærke, at der ikke er en direkte sammenhæng fra beskæftigelsesudvikling til ledighedsudvikling og omvendt. Her påvirker en lang række andre faktorer begge opgørelser. I praksis ses det ofte, at ledighed og beskæftigelse falder parallelt, når store årgange forlader arbejdsmarkedet og går på efterløn/folkepension, eller flere borgere vælger at træde helt uden for arbejdsstyrken (efterløn) på grund af vanskelighed med at finde beskæftigelse. Omvendt kan ledighed og beskæftigelse stige på samme tid ved en begyndende højkonjunktur, fordi flere borgere visiteres som jobparate, når beskæftigelsesmulighederne forbedres, eller flere borgere vælger selv at træde ind i arbejdsstyrken igen. På samme vis kan øget beskæftigelse gå til udenlandsk arbejdskraft, studerende, delvist beskæftigede eller beskæftigede med flere ansættelsesforhold, hvormed det ikke får nogen betydning for ledighedsstatistikken.

- Antal fuldtidspersoner er antal personer omregnet til fuldtidspersoner ved hjælp af den gennemsnitlige varighed på den valgte ydelse inden for den pågældende måned.
- Tal i Jobindsats.dk er levende og opdateres bagud, når der sker opdateringer i sagsbehandlingssystemerne. Især i forhold til sygedagpenge og A-dagpenge sker der efterfølgende justeringer for den seneste måned, fordi data kommer forsinket fra virksomhederne og A-kasserne.

- I de måneder, hvor der endnu ikke forelægger nye data for den pågældende ydelse, vises i stedet et punktum i tabellen.
- Tabellen viser det faktiske antal fuldtidspersoner i den enkelte måned. Der er ikke foretaget statistisk udjævning af data som følge af eksempelvis sæsonudsving, som det er tilfældet i den officielle ledighedsstatistik. Sæsonudsving indebærer bl.a., at flere er i beskæftigelse om sommeren og flere unge påbegynder uddannelse i januar og august.
- A-dagpenge og sygedagpenge er de 2 ydelser, som er mest påvirkelige af konjunkturudsving. Udviklingen i beskæftigelsen har størst effekt på ledighedsudviklingen for A-dagpengemodtagere, da A-dagpengemodtagerne som samlet gruppe er tættere på arbejdsmarkedet end de jobparate kontanthjælpsmodtagere som samlet gruppe. Beskæftigelseseffekten slår dog kun delvis igennem for de ledige, fordi udviklingen i beskæftigelsen også hænger tæt sammen med virksomhedernes brug af allerede beskæftigedes merarbejde, brug af studerende som arbejdskraft og brug af udenlandsk arbejdskraft. Historikken viser desuden, at udviklingen i sygedagpengemodtagere har tæt sammenhæng til beskæftigelsesudviklingen. Årsagen er, at under højkonjunkturer med øget mangel på arbejdskraft, må virksomhederne i højere grad ansætte borgere, som befinder sig i udkanten af arbejdsmarkedet, og som derfor er mere udsatte for at blive sygemeldte.
- Pr. 1. januar 2014 blev der indført 2 nye ydelser – arbejdsmarkedsydelse og uddannelseshjælp, ligesom der i 2013 blev indført ressourceforløb og særlig uddannelsesydelse og i 2014 jobafklaringsforløb. I 2015 blev indført integrationsydelse og kontantydelse. Fra 1. juli 2016 kom den nye integrationsydelse til at omfatte alle, som har haft mindre end 7 års lovligt ophold i Danmark i løbet af de seneste 8 år. Det betyder, at der fra juni til juli 2016 flyttes borgere væk fra kontanthjælp og uddannelseshjælp. De nye ydelser og tilhørende reformer betyder, at der over tid sker forskydninger mellem ydelserne. På grund af de indbyrdes forbundne kar mellem ydelserne er det derfor ofte mest interessant at betragte det samlede antal borgere i den arbejdsdygtige alder, som er på offentlige forsørgelsesydelse.

Yderligere oplysninger om arbejdsmarkedet i Region Sjælland, herunder Slagelse, kan hentes på følgende web-adresse:

<http://www.rar-bm.dk/da/Sjaelland/Om%20arbejdsmarkedet.aspx>

Løntilskudsjob opgjort pr. ultimo måned

	dec-15	jan-16	feb-16	mar-16	apr-16	maj-16	jun-16	jul-16	aug-16	sep-16	okt-16	nov-16	dec-16
LAB 2.1 Forskret ledig	78	78	74	69	65	77	72	62	51	54	58	52	48
LAB 2.2 Jobparat kontanthjælp	36	36	36	31	28	30	31	26	35	39	39	40	29
LAB 2.3 Indsatsparat kontanthjælp	5	5	6	7	9	12	17	19	21	17	19	17	16
LAB 2.4 Revaliderend	0	0	0	0	0	0	0	0	1	1	0	0	0
LAB 2.5 Sygedagpengemodtager	6	5	2	2	3	4	3	3	3	3	3	4	4
LAB 2.6 Førtidspensionist	141	133	134	135	133	133	129	125	126	126	127	128	130
LAB 2.12 Uddannelseshjælp	2	2	2	3	4	2	3	1	2	2	1	1	1
LAB 2.13 Uddannelseshjælp	1	2	1	0	0	0	0	0	0	0	0	1	1
Integrationsindsatsen	53	61	68	76	80	98	111	110	101	103	94	90	88
I alt	322	322	323	323	322	356	366	346	340	345	341	333	317
LAB 2.1	dec-15	jan-16	feb-16	mar-16	apr-16	maj-16	jun-16	jul-16	aug-16	sep-16	okt-16	nov-16	dec-16
Privat arbejdsplads	27	29	33	36	37	47	42	30	24	25	28	26	22
Foreninger, organisationer mv.	9	9	6	6	5	5	5	6	5	2	3	3	5
Kommunal arbejdsplads	41	38	33	25	21	23	20	21	17	23	23	19	18
Regional arbejdsplads	0	0	0	1	1	1	4	4	4	4	3	2	1
Statslig arbejdsplads	1	2	2	1	1	1	1	1	1	0	1	2	2
I alt	78	78	74	69	65	77	72	62	51	54	58	52	48
LAB 2.2	dec-15	jan-16	feb-16	mar-16	apr-16	maj-16	jun-16	jul-16	aug-16	sep-16	okt-16	nov-16	dec-16
Privat arbejdsplads	22	22	27	24	21	24	24	20	26	28	31	30	20
Foreninger, organisationer mv.	4	4	2	1	2	1	1	0	1	1	2	3	3
Kommunal arbejdsplads	10	10	7	6	5	5	6	6	8	10	6	7	6
Regional arbejdsplads	0	0	0	0	0	0	0	0	0	0	0	0	0
Statslig arbejdsplads	0	0	0	0	0	0	0	0	0	0	0	0	0
I alt	36	36	36	31	28	30	31	26	35	39	39	40	29
LAB 2.3	dec-15	jan-16	feb-16	mar-16	apr-16	maj-16	jun-16	jul-16	aug-16	sep-16	okt-16	nov-16	dec-16
Privat arbejdsplads	5	4	4	4	7	10	16	18	20	15	17	16	14
Foreninger, organisationer mv.	0	1	1	1	1	1	1	1	1	1	1	1	1
Kommunal arbejdsplads	0	0	1	2	1	1	0	0	1	1	1	0	1
Regional arbejdsplads	0	0	0	0	0	0	0	0	0	0	0	0	0
Statslig arbejdsplads	0	0	0	0	0	0	0	0	0	0	0	0	0
I alt	5	5	6	7	9	12	17	19	21	17	19	17	16
LAB 2.4	dec-15	jan-16	feb-16	mar-16	apr-16	maj-16	jun-16	jul-16	aug-16	sep-16	okt-16	nov-16	dec-16
Privat arbejdsplads	0	0	0	0	0	0	0	0	1	1	0	0	0
Foreninger, organisationer mv.	0	0	0	0	0	0	0	0	0	0	0	0	0
Kommunal arbejdsplads	0	0	0	0	0	0	0	0	0	0	0	0	0
Regional arbejdsplads	0	0	0	0	0	0	0	0	0	0	0	0	0
Statslig arbejdsplads	0	0	0	0	0	0	0	0	0	0	0	0	0
I alt	0	0	0	0	0	0	0	0	1	1	0	0	0
LAB 2.5	dec-15	jan-16	feb-16	mar-16	apr-16	maj-16	jun-16	jul-16	aug-16	sep-16	okt-16	nov-16	dec-16
Privat arbejdsplads	2	3	0	1	1	1	1	0	0	0	0	1	1
Foreninger, organisationer mv.	0	0	0	0	0	0	0	0	0	0	0	0	0
Kommunal arbejdsplads	3	1	2	1	2	3	2	2	3	3	3	3	3
Regional arbejdsplads	1	1	0	0	0	0	0	1	0	0	0	0	0
Statslig arbejdsplads	0	0	0	0	0	0	0	0	0	0	0	0	0
I alt	6	5	2	2	3	4	3	3	3	3	3	4	4
LAB 2.6	dec-15	jan-16	feb-16	mar-16	apr-16	maj-16	jun-16	jul-16	aug-16	sep-16	okt-16	nov-16	dec-16
Privat arbejdsplads	35	34	36	36	36	36	35	32	34	35	35	35	37
Foreninger, organisationer mv.	3	4	4	6	4	4	4	5	5	5	5	5	5
Kommunal arbejdsplads	101	93	92	91	91	91	88	86	85	84	85	86	86
Regional arbejdsplads	0	0	0	0	0	0	0	0	0	0	0	0	0
Statslig arbejdsplads	2	2	2	2	2	2	2	2	2	2	2	2	2
I alt	141	133	134	135	133	133	129	125	126	126	127	128	130
LAB 2.12	dec-15	jan-16	feb-16	mar-16	apr-16	maj-16	jun-16	jul-16	aug-16	sep-16	okt-16	nov-16	dec-16
Privat arbejdsplads	2	2	2	3	4	2	3	1	2	2	1	1	1
Foreninger, organisationer mv.	0	0	0	0	0	0	0	0	0	0	0	0	0
Kommunal arbejdsplads	0	0	0	0	0	0	0	0	0	0	0	0	0
Regional arbejdsplads	0	0	0	0	0	0	0	0	0	0	0	0	0
Statslig arbejdsplads	0	0	0	0	0	0	0	0	0	0	0	0	0
I alt	2	2	2	3	4	2	3	1	2	2	1	1	1
LAB 2.13	dec-15	jan-16	feb-16	mar-16	apr-16	maj-16	jun-16	jul-16	aug-16	sep-16	okt-16	nov-16	dec-16
Privat arbejdsplads	1	2	1	0	0	0	0	0	0	0	0	1	1
Foreninger, organisationer mv.	0	0	0	0	0	0	0	0	0	0	0	0	0
Kommunal arbejdsplads	0	0	0	0	0	0	0	0	0	0	0	0	0
Regional arbejdsplads	0	0	0	0	0	0	0	0	0	0	0	0	0
Statslig arbejdsplads	0	0	0	0	0	0	0	0	0	0	0	0	0
I alt	1	2	1	0	0	0	0	0	0	0	0	1	1
Integrationsindsatsen	dec-15	jan-16	feb-16	mar-16	apr-16	maj-16	jun-16	jul-16	aug-16	sep-16	okt-16	nov-16	dec-16
Privat arbejdsplads	49	57	63	72	73	90	101	100	92	96	88	85	83
Foreninger, organisationer mv.	1	0	0	0	0	1	1	1	1	2	2	1	2
Kommunal arbejdsplads	3	4	5	4	7	7	9	9	8	5	4	4	3
Regional arbejdsplads	0	0	0	0	0	0	0	0	0	0	0	0	0
Statslig arbejdsplads	0	0	0	0	0	0	0	0	0	0	0	0	0
I alt	53	61	68	76	80	98	111	110	101	103	94	90	88

Virksomhedspraktikker opgjort pr. ultimo måned

	dec-15	jan-16	feb-16	mar-16	apr-16	maj-16	jun-16	jul-16	aug-16	sep-16	okt-16	nov-16	dec-16
LAB 2.1 Forskret ledig	35	90	73	49	74	88	74	41	63	86	83	86	42
LAB 2.2 Jobparat kontakthjælp	131	101	76	69	75	88	88	70	72	68	69	62	53
LAB 2.3 Indsatsparat kontakthjælp	230	200	199	219	237	231	233	221	193	186	179	171	141
LAB 2.4 Revaklænd	20	22	20	18	18	14	13	15	12	14	14	8	11
LAB 2.5 Sygedagpengemønstre	22	33	34	29	26	20	26	18	26	27	23	35	27
LAB 2.6 Førtidspensionist	1	1	1	1	1	1	2	2	2	2	2	2	2
LAB 2.7 Flaksjobberstøttet	19	15	12	19	14	15	14	12	9	8	15	13	11
LAB 2.11 Ressourceforløb	35	33	32	48	44	45	35	33	37	52	46	46	43
LAB 2.12 Uddannelseshjælp	21	16	37	44	47	46	36	18	11	16	20	26	20
LAB 2.13 Uddannelseshjælp	41	38	41	43	43	51	54	55	57	52	62	70	56
LAB 2.14 Jobafklaringsforløb	7	12	13	16	13	16	18	30	28	31	27	42	45
Integrationsindsatsen	24	25	32	33	44	40	25	18	22	17	22	29	34
I alt	586	586	570	588	636	655	618	533	532	559	562	590	485

LAB 2.1	dec-15	jan-16	feb-16	mar-16	apr-16	maj-16	jun-16	jul-16	aug-16	sep-16	okt-16	nov-16	dec-16
Privat arbejdsplads	25	57	55	34	52	60	49	27	43	56	55	49	33
Foreninger, organisationer mv.	3	10	6	7	10	10	9	2	6	11	9	9	3
Kommunal arbejdsplads	6	20	32	8	11	14	13	11	13	18	17	26	6
Regional arbejdsplads	0	1	0	0	0	4	2	1	0	0	0	1	0
Statslig arbejdsplads	1	2	0	0	1	0	1	0	1	1	2	1	0
I alt	35	90	73	49	74	88	74	41	63	86	83	86	42

LAB 2.2	dec-15	jan-16	feb-16	mar-16	apr-16	maj-16	jun-16	jul-16	aug-16	sep-16	okt-16	nov-16	dec-16
Privat arbejdsplads	90	66	50	47	49	55	55	47	50	46	43	46	33
Foreninger, organisationer mv.	18	16	6	6	5	8	8	7	10	11	11	9	4
Kommunal arbejdsplads	23	19	20	16	21	25	25	16	12	11	15	13	14
Regional arbejdsplads	0	0	0	0	0	0	0	0	0	0	0	1	1
Statslig arbejdsplads	0	0	0	0	0	0	0	0	0	0	0	1	1
I alt	131	101	76	69	75	88	88	70	72	68	69	62	53

LAB 2.3	dec-15	jan-16	feb-16	mar-16	apr-16	maj-16	jun-16	jul-16	aug-16	sep-16	okt-16	nov-16	dec-16
Privat arbejdsplads	150	132	138	156	166	157	160	150	135	116	119	110	93
Foreninger, organisationer mv.	27	33	27	24	32	34	32	32	24	24	23	25	19
Kommunal arbejdsplads	43	34	33	37	38	39	39	35	30	24	26	24	29
Regional arbejdsplads	1	0	0	2	1	1	2	4	2	1	1	1	0
Statslig arbejdsplads	1	1	1	0	0	0	0	0	0	1	1	1	0
I alt	230	200	199	219	237	231	233	221	193	186	179	171	141

LAB 2.4	dec-15	jan-16	feb-16	mar-16	apr-16	maj-16	jun-16	jul-16	aug-16	sep-16	okt-16	nov-16	dec-16
Privat arbejdsplads	11	9	9	8	7	5	4	5	4	3	2	2	2
Foreninger, organisationer mv.	3	4	1	1	2	2	2	3	2	3	4	3	2
Kommunal arbejdsplads	5	8	9	8	8	8	6	6	6	6	7	3	6
Regional arbejdsplads	0	0	0	0	0	0	0	0	0	0	0	0	0
Statslig arbejdsplads	1	1	1	1	1	1	1	1	0	0	0	0	0
I alt	20	22	20	18	18	14	13	15	12	14	14	8	11

LAB 2.5	dec-15	jan-16	feb-16	mar-16	apr-16	maj-16	jun-16	jul-16	aug-16	sep-16	okt-16	nov-16	dec-16
Privat arbejdsplads	10	20	18	16	15	11	14	12	13	12	8	15	10
Foreninger, organisationer mv.	3	3	4	3	3	4	4	0	1	5	8	7	7
Kommunal arbejdsplads	6	8	9	8	7	3	4	4	9	8	6	13	7
Regional arbejdsplads	3	1	2	1	1	1	2	1	2	2	2	2	3
Statslig arbejdsplads	0	1	1	1	0	1	2	1	1	0	0	0	0
I alt	22	33	34	29	26	20	26	18	26	27	23	35	27

LAB 2.6	dec-15	jan-16	feb-16	mar-16	apr-16	maj-16	jun-16	jul-16	aug-16	sep-16	okt-16	nov-16	dec-16
Privat arbejdsplads	1	1	1	1	1	1	2	2	2	2	2	2	2
Foreninger, organisationer mv.	0	0	0	0	0	0	0	0	0	0	0	0	0
Kommunal arbejdsplads	0	0	0	0	0	0	0	0	0	0	0	0	0
Regional arbejdsplads	0	0	0	0	0	0	0	0	0	0	0	0	0
Statslig arbejdsplads	0	0	0	0	0	0	0	0	0	0	0	0	0
I alt	1	1	1	1	1	1	2	2	2	2	2	2	2

LAB 2.7	dec-15	jan-16	feb-16	mar-16	apr-16	maj-16	jun-16	jul-16	aug-16	sep-16	okt-16	nov-16	dec-16
Privat arbejdsplads	18	14	10	17	13	14	10	9	6	4	12	11	9
Foreninger, organisationer mv.	0	0	0	0	0	0	1	1	1	2	0	0	0
Kommunal arbejdsplads	1	1	2	2	1	1	3	2	2	2	3	2	1
Regional arbejdsplads	0	0	0	0	0	0	0	0	0	0	0	0	1
Statslig arbejdsplads	0	0	0	0	0	0	0	0	0	0	0	0	0
I alt	19	15	12	19	14	15	14	12	9	8	15	13	11

LAB 2.11	dec-15	jan-16	feb-16	mar-16	apr-16	maj-16	jun-16	jul-16	aug-16	sep-16	okt-16	nov-16	dec-16
Privat arbejdsplads	20	21	21	35	28	32	26	28	32	44	39	35	33
Foreninger, organisationer mv.	7	5	4	4	8	7	5	2	3	2	2	2	4
Kommunal arbejdsplads	6	6	6	8	7	5	4	3	3	5	5	9	6
Regional arbejdsplads	2	1	1	1	1	1	0	0	0	0	0	0	0
Statslig arbejdsplads	0	0	0	0	0	0	0	0	0	0	0	0	0
I alt	35	33	32	48	44	45	35	33	37	52	46	46	43

LAB 2.12	dec-15	jan-16	feb-16	mar-16	apr-16	maj-16	jun-16	jul-16	aug-16	sep-16	okt-16	nov-16	dec-16
Privat arbejdsplads	16	12	33	33	37	38	30	14	7	13	15	20	16
Foreninger, organisationer mv.	1	1	0	2	3	3	4	3	3	2	1	3	1
Kommunal arbejdsplads	4	3	4	9	7	5	2	1	1	1	4	3	3
Regional arbejdsplads	0	0	0	0	0	0	0	0	0	0	0	0	0
Statslig arbejdsplads	0	0	0	0	0	0	0	0	0	0	0	0	0
I alt	21	16	37	44	47	46	36	18	11	16	20	26	20

LAB 2.13	dec-15	jan-16	feb-16	mar-16	apr-16	maj-16	jun-16	jul-16	aug-16	sep-16	okt-16	nov-16	dec-16
Privat arbejdsplads	34	32	33	32	33	40	46	48	48	35	48	56	43
Foreninger, organisationer mv.	1	2	3	3	2	3	2	3	3	10	4	4	4
Kommunal arbejdsplads	6	3	5	8	8	8	6	4	6	7	10	10	9
Regional arbejdsplads	0	0	0	0	0	0	0	0	0	0	0	0	0
Statslig arbejdsplads	0	0	0	0	0	0	0	0	0	0	0	0	0
I alt	41	38	41	43	43	51	54	55	57	52	62	70	56

LAB 2.14	dec-15	jan-16	feb-16	mar-16	apr-16	maj-16	jun-16	jul-16	aug-16	sep-16	okt-16	nov-16	dec-16
Privat arbejdsplads	3	5	8	9	10	12	13	21	16	17	14	23	25
Foreninger, organisationer mv.	2	5	3	3	1	1	1	3	3	3	3	4	5
Kommunal arbejdsplads	2	1	1	3	2	3	4	6	9	11	10	15	15
Regional arbejdsplads	0	1	1	1	0	0	0	0	0	0	0	0	0
Statslig arbejdsplads	0	0	0	0	0	0	0	0	0	0	0	0	0
I alt	7	12	13	16	13	16	18	30	28	31	27	42	45

Nytteindsats i kommunale virksomheder opgjort pr. ultimo måned

	dec-15	jan-16	feb-16	mar-16	apr-16	maj-16	juni-16	jul-16	aug-16	sep-16	okt-16	nov-16	dec-16
LAB 2.12 Åberilyst uddannelsespara	33	34	46	44	38	58	56	41	36	40	43	40	17
LAB 2.2 Jobparat kontanthjælp	25	23	15	20	23	20	20	18	14	15	14	17	16
LAB 2.1 (Arbejdsmarkedsydelse)	8	7	4	5	4	5	4	1	3	1	0	0	3
I alt	66	64	67	69	65	83	80	60	53	56	57	57	36

Jobcentret, OP, 9. januar 2017