

4. Nøgletal for udviklingen på beskæftigelsesområdet, 4. kvartal 2023 (O)

Sagsnr.: 23-007590

Åbent

Kompetence

Erhvervs-, Beskæftigelses- og Uddannelsesudvalget.

Beslutningstema

Erhvervs-, Beskæftigelses- og Uddannelsesudvalget orienteres om nøgletal for udviklingen på beskæftigelsesområdet for 4. kvartal 2023.

Indstilling

Chef for Arbejdsmarked, Rådgivning og Integration og Chef for Børn og Unge indstiller,

1. at Erhvervs-, Beskæftigelses- og Uddannelsesudvalget tager sagen til orientering.

Sagens indhold

Hvert kvartal orienteres Erhvervs-, Beskæftigelses- og Uddannelsesudvalget om udviklingen af Slagelse Kommunes indsatser på beskæftigelsesområdet. Formålet er at give et overblik over arbejdet med at få ledige voksne og unge over 18 år i arbejde eller uddannelse.

Sagen indeholder først en oversigt over Slagelse Kommunes status på beskæftigelsesområdet, bl.a. i forhold til at opfylde statslige krav og mål. Dernæst gives et overblik af, hvorvidt Slagelse Kommune indfrier målene for kommunens Beskæftigelsesplan 2023-24.

Slagelse Kommunes status på beskæftigelsesområdet:

Uddybet i bilag 1

- Slagelse Kommune har i alt 11.254 borgere på en offentlig forsørgelsesydelse. Det svarer til 29% af arbejdsstyrken. I andre kommuner med samme rammevilkår er 33% af arbejdsstyrken på offentlig forsørgelse, og på landsplan er det 24%.
- Slagelse har, i forhold til hele landet, de seneste 12 måneder oplevet:
 - et større fald på området Aktivitetsparate kontanthjælp og Ledighedsydelse,
 - en mindre stigning i forhold til A-dagpenge, Førtidspension og Seniorpension,
 - samt en større stigning på områderne Sygedagpenge og Ressourceforløb.
- (Uændret fra sidste nøgletalssag) Slagelse Kommune indtager plads 61 (ud af 98 kommuner) på beskæftigelsesministeriets benchmarkingliste, som viser, hvordan kommunerne samlet set klarer sig på beskæftigelsesområdet. I toppen af listen er de kommuner, der gør det godt. Listen opdateres to gange årligt. Ved sidste måling var Slagelse på plads 67.
- (Uændret fra sidste nøgletalssag) Slagelse Kommune opfylder de statslige fokusmål, og er aktuelt ikke i risiko for at blive omfattet af skærpet tilsyn.
- Slagelse Kommune arbejder med alle fem ministermål for beskæftigelsesindsatsen, hvor Arbejdsmarked, Rådgivning og Integration har opstillet egne målingskriterier som del af kommunens beskæftigelsesplan, og hvor de fleste opfyldes i 2023 (udbybes i bilag 1).

Opfølgning på Slagelse Kommunes Beskæftigelsesplan 2023-24

Uddybet i bilag 2



















Beskæftigelsesplanen er Slagelse Kommunes overordnede strategi for håndteringen af de beskæftigelsespolitiske udfordringer. Formålet med planen er at sikre sammenhæng mellem



















udfordringerne, de politiske mål og prioriteringer af indsatsen. Ungeenheden og ARI omsætter disse prioriteringer i den daglige indsats for at sikre, at flest mulige borgere kommer i job og uddannelse, og at arbejdsgiverne kan rekruttere og fastholde kvalificeret arbejdskraft.







Beskæftigelsesplan 2023-24 rummer i alt fire temaer, hver med 2-5 mål. Nedenstående oversigt giver et kort og visuelt overblik over målene markeret med hhv. grønne, gule og røde smileys, koblet med pile der markerer udviklingstendensen siden sidste nøgletalssag.

Vurderingskriterier:

- | | | | |
|---|---|---|--|
|  | = på målet, bedre end målet eller mindre end 10% efter målet. |  | = God udvikling ift. sidste opfølgning. |
|  | = 10-15% efter målet. |  | = Dårlig udvikling ift. sidste opfølgning. |
|  | = 15% eller mere efter målet. |  | = Ingen udvikling ift. sidste opfølgning. |

Tema 1: Attraktive forbindelser – til erhverv, uddannelse og jobvækst				
Mål	Status	Udvikling (status siden sidst og udvikling)		Evt. bemærkning
1.1 Slagelses andel af forsikrede ledige er max 0,1 procentpoint højere end landsgennemsnittet samlet i 2023				Slagelse ligger 0,1 procentpoint under landsgennemsnittet. Ved sidste opfølgning lå Slagelse på niveau med landsgennemsnittet.
1.2 Antal jobparate i uddannelsesordningerne skal minimum være på niveau med landsgennemsnittet, gerne højere				Slagelse har for de seneste 12 måneder ligget gennemsnitlig på 1,61 % mod landsgennemsnittet på 1,93 %. I december 2023 lå Slagelse på 0,0 % mod landsgennemsnittet på 1,47 %.
1.3 Andelen af sygemeldte borgere i Slagelse er under landsgennemsnittet, og andelen af borgere, der er delvist raskmeldte, udgør minimum 20%				Andelen af sygemeldte borgere i Slagelse ligger 0,4 procentpoint over landsgennemsnittet. Dette er en stigning på 0,2 procentpoint siden sidste opfølgning.
				Andelen af borgere der er delvist raskmeldte lå på 12,5%, mod 15,3% ved sidste opfølgning.
1.4 Mindst 120 borgere starter i voksenlærlingeforløb, heraf minimum 50 fra ledighed, forudsat at forsøgsbekendtgørelsen, der har udvidet målgruppen, forlænges til og med 2023.				130 borgere startede i voksenlærlingeforløb, heraf 76 fra ledighed, i 2023.
1.5 Mindst 300 partnerskabsvirksomheder har aktiviteter i samarbejde med Center for Arbejdsmarked, Rådgivning og Integration.				Der var 284 partnerskabsvirksomheder med aktiviteter sidste år pr. 31. december 2023. Ved sidste opfølgning var der 249 partnerskabsvirksomheder.

Tema 2: Rummelige forbindelser – med plads til flere				
Mål	Status	Udvikling (status siden sidst og udvikling)		Evt. bemærkning
2.1 Mindst 15% af borgerne på kontanthjælp (aktivitetsparate) og 8% af borgerne i ressourceforløb skal til enhver tid være i lønnede timer.				For aktivitetsparate kontanthjælpsmodtagere er 5,4% i lønnede timer ift. 5,3% ved sidste opfølgning i juli.
				For borgere i ressourceforløb er andelen faldet fra 9,7% til 9,6%.
2.2 Antallet af helårspersoner på kontanthjælp (aktivitetsparate) skal max være 889 i 2023. Max 375 personer er i december 2023 på kontanthjælp i over 2 år. I dag er antallet 430.				Antallet af helårspersoner er steget fra 846 til 847 siden sidste opfølgning.
				Antallet af borgere på kontanthjælp i over 2 år er 562 ved udgangen af august. I oktober 2023 var tallet 523. Det bemærkes at den originale søgning var fejlbehæftet.
2.3 Antallet af helårspersoner på ledighedsydelse skal max være 194 i 2023. Max 50 personer er i december 2023 på ledighedsydelse i over 2 år. I dag er antallet 58.				Antallet af helårspersoner på ledighedsydelse er 221 ift. 242 ved sidste opfølgning i november.
				Antallet af borgere på ledighedsydelse i over 2 år er 44, hvilket er et fald på 1 person siden seneste opfølgning.

Tema 3: Kulturelle forbindelser – hvor nyankomne flygtninge lykkes				
Mål	Status	Udvikling (status siden sidst og udvikling)		Evt. bemærkning
3.1 Minimum andel på 50% beskæftigede flygtninge og familiesammenførte til flygtninge i beskæftigelse efter tre år (undtaget uddannelse og ægtefælleforsørgede)				Andelen af beskæftigede flygtninge er steget med 1,4 procentpoint til 57,2%.
3.2 55% af de fordrevne personer fra Ukraine med ophold efter Særloven er i beskæftigelse, jf. jobindsats.dk				67% af de fordrevne personer fra Ukraine med ophold efter Særloven er i beskæftigelse. Dette er samme niveau som ved sidste opfølgning.

Tema 4: Unge forbindelser – hvor de unge lykkes			
Mål	Status	Udvikling (status siden sidst og udvikling)	Evt. bemærkning
4.1 Antallet af unge der går i gang med ungdomsuddannelse lige efter grundskolen skal øges fra de nuværende 72 % til 75% i 2023.	😊	😊 →	Pr. august 2023 er 85,5% tilmeldt en ungdomsuddannelse lige efter grundskolen.
4.2 Frafaldet på uddannelserne skal sænkes. Særligt på erhvervsuddannelserne vil vi have frafaldet sænket til det regionale gennemsnit på 25 %. I 2023 er målet, at frafaldet skal reduceres til 27%. I dag er det på 32% (august 2022, BDO Ungeanalyse)	😊	😊 ↑	Det aktuelle frafaldstal er på 23,2 %, ved sidste opfølgning var den 23,8%.
4.3 Antallet af unge der får ydelse som 18 årige skal som minimum reduceres til regionens gennemsnit (7%). I dag er det på 10 % (2020 tal).	😊	😊 →	Aktuelt er procenten 6 %. Ved sidste opfølgning var procenten 6%.
4.4 Antallet af unge, der har grunduddannelse som højeste uddannelse efter 10 år, skal reduceres til regionalt gennemsnit (17%). I dag er det på 19 %.	😞	😞 →	Det aktuelle tal er 21 %. Tallet har ikke rykket sig siden seneste uddannelsesanalyse fra regionen, da den kun bliver opgjort 1 gang årligt.

Retligt grundlag

Lovbekendtgørelse 2022-09-20 nr. 1294 om organisering og understøttelse af beskæftigelsesindsatsen m.v.

Økonomiske og personalemæssige konsekvenser

Ingen bemærkninger.

Tværgående konsekvenser

Ingen bemærkninger.

Sagens videre forløb

Ingen bemærkninger.

Beslutning i Erhvervs-, Beskæftigelses- og Uddannelsesudvalget den 7. marts 2024

Fraværende: Ingen

At 1: Taget til orientering.

Bilag

23-007590-24

Bilag 1 - Nøgletal 4. kvartal 2023 på Beskæftigelsesområdet

23-007590-27

Bilag 2 - Opfølgning på mål i Beskæftigelsesplan 2023-24 4. kvartal