

7. Nøgletal for udviklingen på beskæftigelsesområdet, 1. kvartal 2024 (O)

Sagsnr.: 24-006553

Åbent

Kompetence

Erhvervs-, Beskæftigelses- og Uddannelsesudvalget.

Beslutningstema

Erhvervs-, Beskæftigelses- og Uddannelsesudvalget orienteres om nøgletal for udviklingen på beskæftigelsesområdet for 1. kvartal 2024.

Indstilling

Chefen for Arbejdsmarked, Rådgivning og Integration og Chefen for Børn og Unge indstiller,

1. at Erhvervs-, Beskæftigelses- og Uddannelsesudvalget tager sagen til orientering.

Sagens indhold

Hvert kvartal orienteres Erhvervs-, Beskæftigelses- og Uddannelsesudvalget om udviklingen af Slagelse Kommunes indsatser på beskæftigelsesområdet. Formålet er at give et overblik over arbejdet med at få ledige voksne og unge over 18 år i arbejde eller uddannelse.

Sagen indeholder først en oversigt over Slagelse Kommunes status på beskæftigelsesområdet, bl.a. i forhold til at opfylde statslige krav og mål. Dernæst gives et overblik af, hvorvidt Slagelse Kommune indfrier målene for kommunens Beskæftigelsesplan 2023-24.

Slagelse Kommunes status på beskæftigelsesområdet:

Uddybet i bilag 1.

- Slagelse Kommune har i alt 11.632 borgere på en offentlig forsørgelsesydelse. Det svarer til 30,1% af arbejdsstyrken. I andre kommuner med samme rammevilkår er 34,2% af arbejdsstyrken på offentlig forsørgelse, og på landsplan er det 24,3%.
- Slagelse har, i forhold til hele landet, de seneste 12 måneder oplevet:
 - et større fald på området Aktivitetsparate kontanthjælp, Ledighedsydelse og Efterløn
 - en mindre stigning i forhold til Sygedagpenge og Førtidspension
 - samt en større stigning på områderne A-dagpenge, Ressourceforløb og Seniorpension.
- (Uændret fra sidste nøgletalssag) Slagelse Kommune indtager plads 61 (ud af 98 kommuner) på beskæftigelsesministeriets benchmarkingliste, som viser, hvordan kommunerne samlet set klarer sig på beskæftigelsesområdet. I toppen af listen er de kommuner, der gør det godt. Listen opdateres to gange årligt. Ved sidste måling var Slagelse på plads 61.
- (Uændret fra sidste nøgletalssag) Slagelse Kommune opfylder de statslige fokusmål, og er aktuelt ikke i risiko for at blive omfattet af skærpet tilsyn.
- Slagelse Kommune arbejder med alle fem ministermål for beskæftigelsesindsatsen, hvor Arbejdsmarked, Rådgivning og Integration har opstillet egne målingskriterier som del af kommunens beskæftigelsesplan, og hvor de fleste opfyldes i 2023 (uddybes i bilag 1).

Opfølgning på Slagelse Kommunes Beskæftigelsesplan 2023-24




Uddybet i bilag 2.



















Beskæftigelsesplanen er Slagelse Kommunes overordnede strategi for håndteringen af de beskæftigelsespolitiske udfordringer. Formålet med planen er at sikre sammenhæng mellem udfordringerne, de politiske mål og prioriteringer af indsatsen. Ungeenheden og ARI omsætter disse



















prioriteringer i den daglige indsats for at sikre, at flest mulige borgere kommer i job og uddannelse, og at arbejdsgiverne kan rekruttere og fastholde kvalificeret arbejdskraft.







Beskæftigelsesplan 2023-24 rummer i alt fire temaer, hver med 2-5 mål. Nedenstående oversigt giver et kort og visuelt overblik over målene markeret med hhv. grønne, gule og røde smileys, koblet med pile der markerer udviklingstendensen siden sidste nøgletalssag.













Vurderingskriterier:

	= på målet, bedre end målet eller mindre end 10% efter målet.		= God udvikling ift. sidste opfølgning.
	= 10-15% efter målet.		= Dårlig udvikling ift. sidste opfølgning.
	= 15% eller mere efter målet.		= Ingen udvikling ift. sidste opfølgning.

Tema 1: Attraktive forbindelser – til erhverv, uddannelse og jobvækst				
Mål	Status	Udvikling (status siden sidst og udvikling)		Evt. bemærkning
1.1 Slagelses andel af forsikrede ledige er max 0,1 procentpoint højere end landsgennemsnittet samlet i 2023				Slagelse ligger over niveau (0,1%) ift. landsgennemsnittet. Ved sidste opfølgning lå Slagelse lige under landsgennemsnittet (0,1%).
1.2 Antal jobparate i uddannelsesordningerne skal minimum være på niveau med landsgennemsnittet, gerne højere				Slagelse ligger på 1,43% mod landsgennemsnittet på 1,9%. Der har hverken været fuldtidsaktiveret jobparate men der har været i alt 9 aktiverede i de første 2 mdr. af 2024.
1.3 Andelen af sygemeldte borgere i Slagelse er under landsgennemsnittet, og andelen af borgere, der er delvist raskmeldte, udgør minimum 20%				Andelen af sygemeldte borgere i Slagelse ligger 0,5 procentpoint over landsgennemsnittet.
				Andelen af borgere der er delvist raskmeldte lå på 10,7%, mod 12,5% ved sidste opfølgning.
1.4 Mindst 120 borgere starter i voksenlærlingeforb, heraf minimum 50 fra ledighed, forudsat at forsøgsbekendtgørelsen, der har udvidet målgruppen, forlænges til og med 2023.				35 borgere er opstartet i voksenlærlingeforb, heraf 24 fra ledighed pr. 22. april 2024.
1.5 Mindst 300 partnerskabsvirksomheder har aktiviteter i samarbejde med Center for Arbejdsmarked, Rådgivning og Integration.				Der var 191 partnerskabsvirksomheder med aktiviteter pr. 22. april 2024. Ved sidste opfølgning pr. 31. december 2023 var der 284 partnerskabsvirksomheder.

Tema 2: Rummelige forbindelser – med plads til flere				
Mål	Status	Udvikling (status siden sidst og udvikling)		Evt. bemærkning
2.1 Mindst 15% af borgerne på kontanthjælp (aktivitetsparate) og 8% af borgerne i ressourceforløb skal til enhver tid være i lønnede timer.				For aktivitetsparate kontanthjælpsmodtagere er 4,3% i lønnede timer ift. 5,4% ved sidste opfølgning.
				For borgere i ressourceforløb er andelen faldet fra 9,6% til 7,9%.
2.2 Antallet af helårspersoner på kontanthjælp (aktivitetsparate) skal max være 889 i 2023. Max 375 personer er i december 2023 på kontanthjælp i over 2 år. I dag er antallet 430.				Antallet af helårspersoner er 847. Der er tale om samme periode som ved sidste opfølgning (december 2023).
				Antallet af borgere på kontanthjælp i over 2 år er 519 medio april 2024. Ved udgangen af august 2023 var tallet 562.
2.3 Antallet af helårspersoner på ledighedsydelse skal max være 194 i 2023. Max 50 personer er i december 2023 på ledighedsydelse i over 2 år. I dag er antallet 58.				Antallet af helårspersoner på ledighedsydelse er 236 ift. 221 ved sidste opfølgning.
				Antallet af borgere på ledighedsydelse i over 2 år er 50, hvilket er en stigning på 6 personer siden seneste opfølgning.

Tema 3: Kulturelle forbindelser – hvor nyankomne flygtninge lykkes				
Mål	Status	Udvikling (status siden sidst og udvikling)		Evt. bemærkning
3.1 Minimum andel på 50% beskæftigede flygtninge og familiesammenførte til flygtninge i beskæftigelse efter tre år (undtaget uddannelse og ægtefælleforsørgede)				Andelen af beskæftigede flygtninge er faldet med 0,4 procentpoint siden sidste opfølgning fra 57,3% til 56,9%.
3.2 55% af de fordrevne personer fra Ukraine med ophold efter Særloven er i beskæftigelse, jf. jobindsats.dk				70% af de fordrevne personer fra Ukraine med ophold efter Særloven er i beskæftigelse. Dette er en stigning på 3 procentpoint ift. sidste opfølgning.

Tema 4: Unge forbindelser – hvor de unge lykkes				
Mål	Status	Udvikling (status siden sidst og udvikling)	Evt. bemærkning	
4.1 Antallet af unge der går i gang med ungdomsuddannelse lige efter grundskolen skal øges fra de nuværende 72 % til 75% i 2023.				Pr. 31. august 2023 er 82,7% tilmeldt en ungdomsuddannelse lige efter grundskolen. Ved sidste opfølgning var tallet 85,5 % for den samme periode.
4.2 Frafaldet på uddannelserne skal sænkes. Særligt på erhvervsuddannelserne vil vi have frafaldet sænket til det regionale gennemsnit på 25 %. I 2023 er målet, at frafaldet skal reduceres til 27%. I dag er det på 32% (august 2022, BDO Ungeanalyse)				Det aktuelle frafaldstal er på 23,2% i lighed sidste opfølgning, da frafaldet samlet opgøres årligt ved skoleårets afslutning.
4.3 Antallet af unge der får ydelse som 18 årige skal som minimum reduceres til regionens gennemsnit (7%). I dag er det på 10 % (2020 tal).				Aktuelt er procenten 6,3%. Ved sidste opfølgning var procenten 0,3%.
4.4 Antallet af unge, der har grunduddannelse som højeste uddannelse efter 10 år, skal reduceres til regionalt gennemsnit (17%). I dag er det på 19 %.				Det aktuelle tal er 21%. Tallet har ikke rykket sig siden seneste uddannelsesanalyse fra regionen, da den kun bliver opgjort 1 gang årligt.

Retligt grundlag

Lovbekendtgørelse 2022-09-20 nr. 1294 om organisering og understøttelse af beskæftigelsesindsatsen m.v.

Økonomiske og personalemæssige konsekvenser

Ingen bemærkninger.

Tværgående konsekvenser

Ingen bemærkninger.

Sagens videre forløb

Ingen bemærkninger.

Beslutning i Erhvervs-, Beskæftigelses- og Uddannelsesudvalget den 13. maj 2024

Fraværende: Josh Bjørkman (D)

At 1: Taget til orientering.

Bilag

24-006553-1

Bilag 1 - Opfølgning på mål i Beskæftigelsesplan 2023-24 1. kv 24

24-006553-2

Bilag 2 - Nøgletal 1. kvartal 2024 på Beskæftigelsesområdet